

Templeton BIC Fund A(acc)EUR

ISIN
LU0229946628

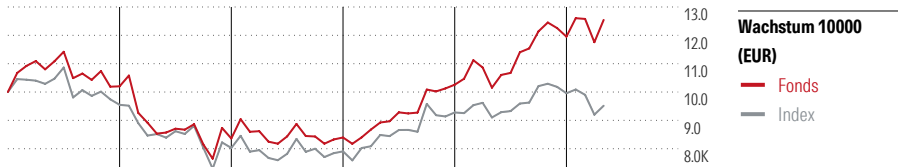
Fondsbenchmark
MSCI BIC NR USD.

Morningstar Rating™
—

Stammdaten	
Auflagedatum	25 Okt 2005
Fondsmanager	Chetan Sehgal
Verantwortlich seit	31 Mai 2017
NAV (28 Mai 2026)	29,26 EUR
Fondsvolumen (Mio.)	454,80 USD
Währung	EUR
UCITS	Ja
Ertragsverwendung	Thesaurierend
ISIN	LU0229946628
KID - andere Kosten	2,46%
Transaktionskosten	0,08%
Erfolgsgebühren	0,00%
KID Datum	19 Feb 2026
SFDR Kategorie	Artikel 6

Anlageziel

Ziel ist das Kapitalwachstum. Investition in Unternehmen, die in Brasilien, Russland, Indien und China inkl. Hongkong und Taiwan (BRIC) ansässig sind, sowie in Unternehmen, die einen erheblichen Teil ihrer Einnahmen oder Gewinne in BRIC-Ländern erzielen oder einen großen Teil ihres Vermögens dort haben.



	2021	2022	2023	2024	2025	04/26	Rendite (in %)
Fonds	2,01	-18,04	0,42	22,18	16,53	4,94	Fonds
Index	-4,52	-15,94	-1,49	17,37	7,31	-4,44	Index
Perzentil	33	15	39	-	-	-	Perzentil

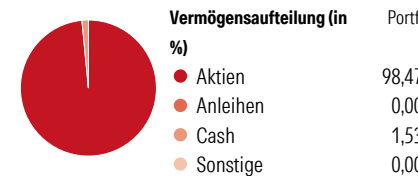
Kontakt	
Fondsgesellschaft	Franklin Templeton International Services S.à r.l.
Adresse	8A, rue Albert Borschette, L-1246 Luxembourg
Internet	www.franklintempleton.lu
E-Mail	lucs@franklintempleton.com
Telefon	+352 46 66 67 212

Rendite kumul. (%)	Fonds	Idx
(28 Mai 2026)		
3 Jahre	52,32	20,10
5 Jahre	16,20	-10,60
10 Jahre	129,67	67,46
Seit Auflage	192,60	-

Risikokennzahlen			
Alpha	7,57	Sharpe Ratio	0,94
Beta	0,85	Std. Abweichung	12,62
Information Ratio	1,18		
Tracking Error	6,53		

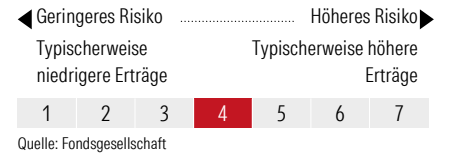
Berechnungsgrundlage MSCI BIC NR USD. (wenn zutreffend)

Portfolio 30 Apr 2026



Morningstar Aktien Style Box™	% Akt
Sehr Groß	67,14
Groß	21,89
Mittelgroß	10,96
Klein	0,00
Micro	0,00
Anlagestil	Ø Marktkap. 68002 USD (Mio.)

KID SRI



Top 10 Positionen (in %)	Sektor	Portf.
Taiwan Semiconductor...	🏢	10,57
Tencent Holdings Ltd	📱	4,91
ICICI Bank Ltd	🏦	4,87
Alibaba Group Holding Ltd...	🛒	4,85
Petroleo Brasileiro SA...	🔥	3,82
Prosus NV Ordinary Shares - ...	🏠	3,72
MediaTek Inc	🏢	3,48
Itau Unibanco Holding SA ADR	🏦	3,25
BYD Co Ltd Class H	🚗	3,17
Techtronic Industries Co Ltd	⚙️	2,96
Positionen Aktien Gesamt		58
Positionen Anleihen Gesamt		0
% des Vermögens in Top 10 Positionen		45,61

Sektorengewichtung	% Akt
Zyklisch	48,36
🏭 Rohstoffe	3,19
🛒 Konsumgüter zyklisch	23,09
🏦 Finanzdienstleistungen	21,00
🏠 Immobilien	1,08
Sensibel	44,89
📱 Telekommunikation	8,05
🔥 Energie	3,88
⚙️ Industriewerte	6,24
🏢 Technologie	26,73
Defensiv	6,75
🛒 Konsumgüter nicht zyklisch	2,48
🏥 Gesundheitswesen	3,33
💡 Versorger	0,94

Regionen	% Akt
Amerika	16,04
USA	1,22
Kanada	0,00
Lateinamerika	14,82
Europa	3,78
Vereinigtes Königreich	0,00
Eurozone	3,78
Europa - ex Euro	0,00
Europa -Schwellenländer	0,00
Mittlerer Osten / Afrika	0,00
Asien	80,18
Japan	0,00
Australasien	0,00
Asien - Industrieländer	27,89
Asien - Schwellenländer	52,29

Die diesem Finanzprodukt zugrunde liegenden Investitionen berücksichtigen nicht die EU-Kriterien für ökologisch nachhaltige Wirtschaftsaktivitäten. Helvetia Versicherungen AG stellt Ihnen mit diesem Dokument ausschließlich Produktinformationen zur Verfügung, die weder eine Anlageberatung, noch eine Produktempfehlung beinhalten. Die Daten aus diesem Dokument stammen von der Morningstar Deutschland GmbH. Helvetia übernimmt keine Haftung für die Vollständigkeit, inhaltliche Richtigkeit und Aktualität der Daten. Die vollständigen Informationen – insbesondere die ausführliche Darstellung der Chancen und Risiken – sind den gesetzlichen Veröffentlichungen der jeweiligen Kapitalverwaltungsgesellschaften zu entnehmen. Bitte lesen Sie den Verkaufsprospekt und das Basisinformationsblatt (KID) des jeweiligen Fonds, bevor Sie eine endgültige Anlageentscheidung treffen. Wertentwicklungen der Vergangenheit erlauben keine Prognose für die Zukunft.

© 2026 Morningstar. Alle Rechte vorbehalten. Morningstar stellt ausschließlich Produktinformationen zur Verfügung, die weder eine Anlageberatung noch eine Produktempfehlung darstellen. Es gelten die unter www.morningstar.de erhältlichen Nutzungsbedingungen. Es wird keine Haftung für die Vollständigkeit, inhaltliche Richtigkeit und Aktualität der Informationen übernommen. Die in der Vergangenheit erzielten Erfolge sind keine Garantie für die zukünftige Entwicklung. Die Berechnungen der Wertentwicklung erfolgen ohne Berücksichtigung eines Ausgabeaufschlags bzw. Rücknahmeaufschlags und unter der Annahme der Reinvestition aller Ausschüttungen.