

Schroder International Selection Fund Japanese Equity A Accumulation EUR Hedged

ISIN
LU0236737465

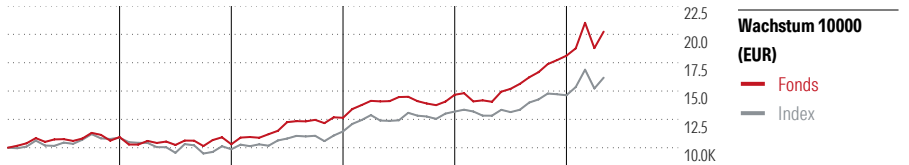
Fondsbenchmark
TOPIX TR JPY

Morningstar Rating™
—

Stammdaten	
Auflagedatum	16 Dez 2005
Fondsmanager	Kazuhiro Toyoda
Verantwortlich seit	1 Apr 2017
NAV (29 Mai 2026)	252,17 EUR
Fondsvolumen (Mio.)	104250,37 JPY
Währung	EUR
UCITS	Ja
Ertragsverwendung	Thesaurierend
ISIN	LU0236737465
KID - andere Kosten	1,61%
Transaktionskosten	0,16%
Erfolgsgebühren	0,00%
KID Datum	27 Mrz 2026
SFDR Kategorie	Artikel 8

Anlageziel

Der Fonds investiert in Aktien japanischer Unternehmen und versucht, das beträchtliche Anlagepotenzial des japanischen Marktes auszuschöpfen. Zielsetzung des Fonds ist die Anlage in Unternehmen, die ihre Gewinne weiter steigern können und deren Managementteams ihr Augenmerk auf die Effizienzsteigerung richten, da diese Unternehmen unserer Ansicht nach die besten langfristigen Aussichten bieten.



	2021	2022	2023	2024	2025	04/26	Rendite (in %)
Fonds	9,44	-5,83	22,67	16,04	23,49	11,72	Fonds
Index	8,76	-9,29	15,97	15,27	10,91	10,60	Index
	-	-	-	-	-	-	Perzentil

Kontakt

Fondsgesellschaft Schroder Investment Management (Europe) S.A.
 Adresse 5, rue Höhenhof, L-1736 Luxembourg
 Internet www.schroders.com
 E-Mail luxinfo.sim@schroders.com
 Telefon +352 341 342 202

Rendite kumul. (%) (29 Mai 2026)

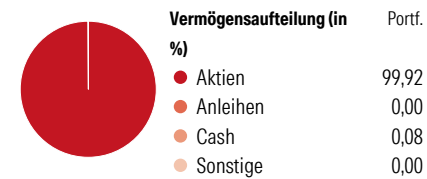
	Fonds	Idx
3 Jahre	80,09	-
5 Jahre	93,37	-
10 Jahre	185,48	-
Seit Auflage	446,44	-

Risikokennzahlen

Alpha	0,89	Sharpe Ratio	1,34
Beta	1,18	Std. Abweichung	13,31
Information Ratio	0,72		
Tracking Error	7,62		

Berechnungsgrundlage TOPIX TR JPY (wenn zutreffend)

Portfolio 30 Apr 2026

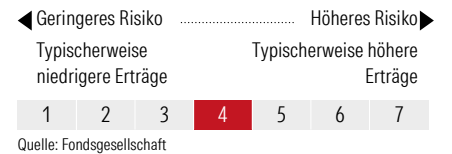


Morningstar Aktien Style Box™

	Sehr Groß	Groß	Mittelgroß	Klein	Micro
Wert	44,42	23,48	25,57	6,53	0,00
Blend					
Wachstum					

Anlagestil Ø Marktkap. 3772899 JPY (Mio.)

KID SRI



Top 10 Positionen (in %)

Position	Sektor	Portf.
Mitsubishi Electric Corp	🔧	5,59
Mitsubishi UFJ Financial Group...	🏦	5,47
Japan Post Bank Co Ltd	🏦	3,85
Sumitomo Realty & Development...	🏠	3,82
Sony Group Corp	📺	3,81
ITOCHU Corp	🔧	3,29
Tokio Marine Holdings Inc	🏠	3,20
Shin-Etsu Chemical Co Ltd	🏠	3,06
ORIX Corp	🏠	2,86
Hoya Corp	🏠	2,66
Positionen Aktien Gesamt		71
Positionen Anleihen Gesamt		0
% des Vermögens in Top 10 Positionen		37,61

Sektorengewichtung

Sektor	% Akt
Zyklisch	41,57
🏠 Rohstoffe	5,91
🏠 Konsumgüter zyklisch	9,95
🏠 Finanzdienstleistungen	21,85
🏠 Immobilien	3,86
Sensibel	52,48
📞 Telekommunikation	6,97
🔥 Energie	-
🔧 Industriewerte	24,65
📺 Technologie	20,86
Defensiv	5,95
🏠 Konsumgüter nicht zyklisch	0,91
🏠 Gesundheitswesen	5,04
💡 Versorger	-

Regionen

Region	% Akt
Amerika	0,00
USA	0,00
Kanada	0,00
Lateinamerika	0,00
Europa	0,00
Vereinigtes Königreich	0,00
Eurozone	0,00
Europa - ex Euro	0,00
Europa - Schwellenländer	0,00
Mittlerer Osten / Afrika	0,00
Asien	100,00
Japan	100,00
Australasien	0,00
Asien - Industrieländer	0,00
Asien - Schwellenländer	0,00

Helvetia Versicherungen AG stellt Ihnen mit diesem Dokument ausschließlich Produktinformationen zur Verfügung, die weder eine Anlageberatung, noch eine Produktempfehlung beinhalten. Die Daten aus diesem Dokument stammen von der Morningstar Deutschland GmbH. Helvetia übernimmt keine Haftung für die Vollständigkeit, inhaltliche Richtigkeit und Aktualität der Daten. Die vollständigen Informationen - insbesondere die ausführliche Darstellung der Chancen und Risiken - sind den gesetzlichen Pflichtveröffentlichungen der jeweiligen Kapitalverwaltungsgesellschaften zu entnehmen. Bitte lesen Sie den Verkaufsprospekt und das Basisinformationsblatt (KID) des jeweiligen Fonds, bevor Sie eine endgültige Anlageentscheidung treffen. Wertentwicklungen der Vergangenheit erlauben keine Prognose für die Zukunft.

© 2026 Morningstar. Alle Rechte vorbehalten. Morningstar stellt ausschließlich Produktinformationen zur Verfügung, die weder eine Anlageberatung noch eine Produktempfehlung darstellen. Es gelten die unter www.morningstar.de erhältlichen Nutzungsbedingungen. Es wird keine Haftung für die Vollständigkeit, inhaltliche Richtigkeit und Aktualität der Informationen übernommen. Die in der Vergangenheit erzielten Erfolge sind keine Garantie für die zukünftige Entwicklung. Die Berechnungen der Wertentwicklung erfolgen ohne Berücksichtigung eines Ausgabeaufschlags bzw. Rücknahmeaufschlags und unter der Annahme der Reinvestition aller Ausschüttungen.