

C-QUADRAT ARTS Best Momentum EUR T

ISIN
AT0000825393

Fondsbenchmark
Not Benchmarked

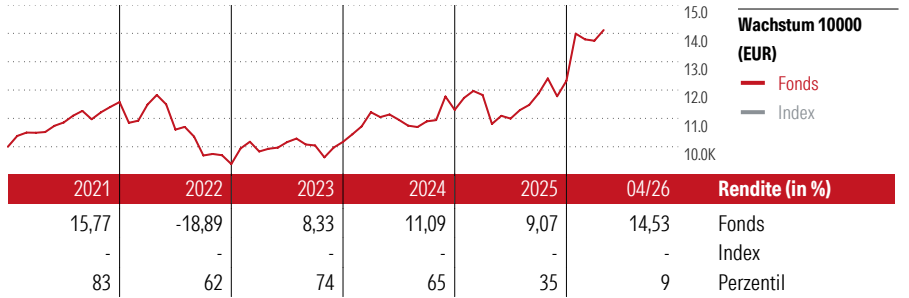
Morningstar Rating™
★★★

Stammdaten

Auflagedatum	4 Jan 1999
Fondsmanager	Nicht offengelegt
Verantwortlich seit	1 Aug 2005
NAV (28 Mai 2026)	374,49 EUR
Fondsvolumen (Mio.)	171,74 EUR
Währung	EUR
UCITS	Ja
Ertragsverwendung	Thesaurierend
ISIN	AT0000825393
KID - andere Kosten	2,75%
Transaktionskosten	0,00%
Erfolgsgebühren	-
KID Datum	25 Mai 2026
SFDR Kategorie	Artikel 6

Anlageziel

Der C-Quadrat ARTS Best Momentum strebt als Anlageziel Kapitalzuwachs unter Inkaufnahme höherer Risiken an. Bei der Umsetzung der Anlagepolitik bedient sich das Fondsmanagement eines technischen Handelsprogramms mit einer mittelfristig trendfolgenden Ausrichtung. Jene Fonds, die ein kurz- bis mittelfristig positives Trendverhalten zeigen, werden im Portfolio am stärksten gewichtet. Im Gegensatz zu den meisten klassisch gemanagten Dachfonds orientiert sich die Anlagestrategie des C-Quadrat ARTS Best Momentum nicht an...



Kontakt

Fondsgesellschaft	ARTS Asset Management GmbH
Adresse	Am Stadtpark 9, 1030 Wien
Internet	www.arts.co.at
E-Mail	office@arts.co.at
Telefon	+43 2742 71241

Rendite kumul. (%)

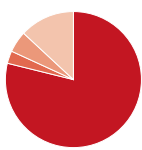
Zeitraum	Fonds	Idx
(28 Mai 2026)		
3 Jahre	57,58	-
5 Jahre	46,91	-
10 Jahre	95,28	-
Seit Auflage	327,94	-

Risikokennzahlen

Alpha	-	Sharpe Ratio	0,73
Beta	-	Std. Abweichung	13,23
Information Ratio	-		
Tracking Error	-		

Berechnungsgrundlage Not Benchmarked (wenn zutreffend)

Portfolio 31 Mrz 2026



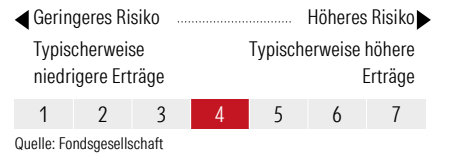
Vermögensaufteilung (in %)	Portf.
Aktien	78,86
Anleihen	2,9
Cash	5,08
Sonstige	13,07

Morningstar Aktien Style Box™

Stil	Größe	% Akt
Sehr Groß	Groß	41,69
Groß	Mittel	29,51
Mittelgroß	Klein	22,13
Klein	Micro	5,21
Micro		1,46

Wachstum Blend Wert
Anlagestil: Ø Marktkap. 42088 EUR (Mio.)

KID SRI



Top 10 Positionen (in %)

Position	Sektor	Portf.
Amundi Global Hydrogen ETF - Acc		12,22
iShares STOXX Europe 600 Oil &...		10,90
iShares STOXX Europe 600...		10,64
Schroder ISF Global Energy A...		9,95
Xtrackers MSCI Europe Utilit...		9,88
Alerian Midstream Energy...		8,03
iShares MSCI Global...		6,71
Amundi...		4,85
Raiffeisen-Energie-Aktien R T		3,59
Commodities-Invest...		3,31
Positionen Aktien Gesamt		0
Positionen Anleihen Gesamt		0
% des Vermögens in Top 10 Positionen		80,08

Sektorengewichtung

Sektor	% Akt
Zyklisch	11,09
Rohstoffe	6,66
Konsumgüter zyklisch	1,99
Finanzdienstleistungen	1,74
Immobilien	0,71
Sensibel	54,35
Telekommunikation	0,95
Energie	31,36
Industriewerte	11,94
Technologie	10,10
Defensiv	34,55
Konsumgüter nicht zyklisch	0,42
Gesundheitswesen	0,51
Versorger	33,62

Regionen

Region	% Akt
Amerika	25,91
USA	22,53
Kanada	2,59
Lateinamerika	0,80
Europa	59,80
Vereinigtes Königreich	15,72
Eurozone	37,69
Europa - ex Euro	5,03
Europa - Schwellenländer	0,53
Mittlerer Osten / Afrika	0,83
Asien	14,29
Japan	6,98
Australasien	1,24
Asien - Industrieländer	2,83
Asien - Schwellenländer	3,24

Die diesem Finanzprodukt zugrunde liegenden Investitionen berücksichtigen nicht die EU-Kriterien für ökologisch nachhaltige Wirtschaftsaktivitäten.

Helvetia Versicherungen AG stellt Ihnen mit diesem Dokument ausschließlich Produktinformationen zur Verfügung, die weder eine Anlageberatung, noch eine Produktempfehlung beinhalten. Die Daten aus diesem Dokument stammen von der Morningstar Deutschland GmbH. Helvetia übernimmt keine Haftung für die Vollständigkeit, inhaltliche Richtigkeit und Aktualität der Daten. Die vollständigen Informationen – insbesondere die ausführliche Darstellung der Chancen und Risiken – sind den gesetzlichen Pflichtveröffentlichungen der jeweiligen Kapitalverwaltungsgesellschaften zu entnehmen. Bitte lesen Sie den Verkaufsprospekt und das Basisinformationsblatt (KID) des jeweiligen Fonds, bevor Sie eine endgültige Anlageentscheidung treffen. Wertentwicklungen der Vergangenheit erlauben keine Prognose für die Zukunft.

© 2026 Morningstar. Alle Rechte vorbehalten. Morningstar stellt ausschließlich Produktinformationen zur Verfügung, die weder eine Anlageberatung noch eine Produktempfehlung darstellen. Es gelten die unter www.morningstar.de erhältlichen Nutzungsbedingungen. Es wird keine Haftung für die Vollständigkeit, inhaltliche Richtigkeit und Aktualität der Informationen übernommen. Die in der Vergangenheit erzielten Erfolge sind keine Garantie für die zukünftige Entwicklung. Die Berechnungen der Wertentwicklung erfolgen ohne Berücksichtigung eines Ausgabeaufschlags bzw. Rücknahmeaufschlags und unter der Annahme der Reinvestition aller Ausschüttungen.