

# Schroder International Selection Fund Global Equity A Accumulation USD

**ISIN**  
LU0215105999

**Fondsbenchmark**  
MSCI ACWI NR USD

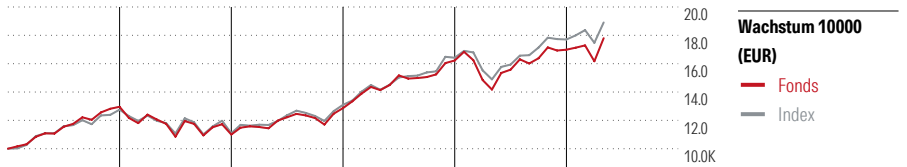
**Morningstar Rating™**  
★★★★

## Stammdaten

Auflagedatum	3 Jun 2005
Fondsmanager	Alex Tedder
Verantwortlich seit	31 Okt 2014
NAV (29 Mai 2026)	63,04 USD
Fondsvolumen (Mio.)	3815,67 USD
Währung	USD
UCITS	Ja
Ertragsverwendung	Thesaurierend
ISIN	LU0215105999
KID - andere Kosten	1,58%
Transaktionskosten	0,15%
Erfolgsgebühren	0,00%
KID Datum	27 Mrz 2026
SFDR Kategorie	Artikel 8

## Anlageziel

Anlageziel ist Kapitalzuwachs hauptsächlich durch Anlage in Aktien von Unternehmen weltweit. Um dieses Ziel zu erreichen, investiert der Fondsmanager in ein ausgesuchtes Wertpapierportfolio, von dem er annimmt, dass es das beste Potenzial für ein zukünftiges Wachstum bietet.



	2021	2022	2023	2024	2025	04/26	Rendite (in %)
Fonds	29,58	-15,10	17,00	26,06	4,70	4,78	Fonds
Index	27,54	-13,01	18,06	25,34	7,86	6,77	Index
Perzentil	34	61	42	19	64	48	Perzentil

## Kontakt

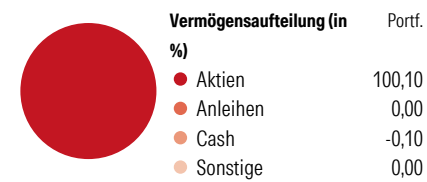
Fondsgesellschaft Schroder Investment Management (Europe) S.A.  
 Adresse 5, rue Höhenhof, L-1736 Luxembourg  
 Internet www.schroders.com  
 E-Mail luxinfo.sim@schroders.com  
 Telefon +352 341 342 202

Rendite kumul. (%)	Fonds	Idx
(29 Mai 2026)		
3 Jahre	54,53	65,57
5 Jahre	66,38	78,97
10 Jahre	203,40	216,92
Seit Auflage	274,50	-

Risikokennzahlen			
Alpha	-1,97	Sharpe Ratio	0,95
Beta	1,05	Std. Abweichung	13,54
Information Ratio	-0,37		
Tracking Error	4,30		

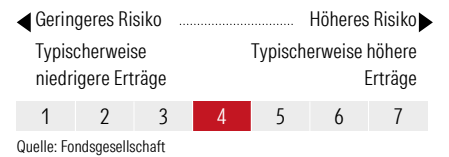
Berechnungsgrundlage MSCI ACWI NR USD (wenn zutreffend)

## Portfolio 30 Apr 2026



Morningstar Aktien Style Box™	% Akt
Sehr Groß	65,58
Groß	25,76
Mittelgroß	8,66
Klein	0,00
Micro	0,00
Anlagestil	Ø Marktkap. 405930 USD (Mio.)

## KID SRI



Top 10 Positionen (in %)	Sektor	Portf.
Alphabet Inc Class A	📱	6,98
NVIDIA Corp	💻	5,29
Taiwan Semiconductor...	💻	5,10
Microsoft Corp	💻	3,90
Amazon.com Inc	🛒	3,34
Broadcom Inc	💻	3,33
Apple Inc	📱	3,26
Samsung Electronics Co Ltd DR	💻	2,14
Meta Platforms Inc Class A	📱	2,06
JPMorgan Chase & Co	🏦	1,98
Positionen Aktien Gesamt		127
Positionen Anleihen Gesamt		0
% des Vermögens in Top 10 Positionen		37,37

Sektorengewichtung	% Akt
<b>Zyklisch</b>	<b>26,08</b>
Rohstoffe	2,14
Konsumgüter zyklisch	8,66
Finanzdienstleistungen	15,28
Immobilien	-
<b>Sensibel</b>	<b>59,92</b>
Telekommunikation	12,88
Energie	3,74
Industriewerte	12,65
Technologie	30,65
<b>Defensiv</b>	<b>13,99</b>
Konsumgüter nicht zyklisch	4,00
Gesundheitswesen	8,02
Versorger	1,97

Regionen	% Akt
<b>Amerika</b>	<b>61,87</b>
USA	60,51
Kanada	0,84
Lateinamerika	0,52
<b>Europa</b>	<b>18,46</b>
Vereinigtes Königreich	7,17
Eurozone	7,78
Europa - ex Euro	3,52
Europa - Schwellenländer	0,00
Mittlerer Osten / Afrika	0,00
<b>Asien</b>	<b>19,67</b>
Japan	4,82
Australasien	0,28
Asien - Industrieländer	11,67
Asien - Schwellenländer	2,91

Helvetia Versicherungen AG stellt Ihnen mit diesem Dokument ausschließlich Produktinformationen zur Verfügung, die weder eine Anlageberatung, noch eine Produktempfehlung beinhalten. Die Daten aus diesem Dokument stammen von der Morningstar Deutschland GmbH. Helvetia übernimmt keine Haftung für die Vollständigkeit, inhaltliche Richtigkeit und Aktualität der Daten. Die vollständigen Informationen - insbesondere die ausführliche Darstellung der Chancen und Risiken - sind den gesetzlichen Veröffentlichungen der jeweiligen Kapitalverwaltungsgesellschaften zu entnehmen. Bitte lesen Sie den Verkaufsprospekt und das Basisinformationsblatt (KID) des jeweiligen Fonds, bevor Sie eine endgültige Anlageentscheidung treffen. Wertentwicklungen der Vergangenheit erlauben keine Prognose für die Zukunft.

© 2026 Morningstar. Alle Rechte vorbehalten. Morningstar stellt ausschließlich Produktinformationen zur Verfügung, die weder eine Anlageberatung noch eine Produktempfehlung darstellen. Es gelten die unter www.morningstar.de erhältlichen Nutzungsbedingungen. Es wird keine Haftung für die Vollständigkeit, inhaltliche Richtigkeit und Aktualität der Informationen übernommen. Die in der Vergangenheit erzielten Erfolge sind keine Garantie für die zukünftige Entwicklung. Die Berechnungen der Wertentwicklung erfolgen ohne Berücksichtigung eines Ausgabeaufschlags bzw. Rücknahmeaufschlags und unter der Annahme der Reinvestition aller Ausschüttungen.