

# AllStars Opportunities EUR R01 T

ISIN  
AT0000810650

Fondsbenchmark  
N/A

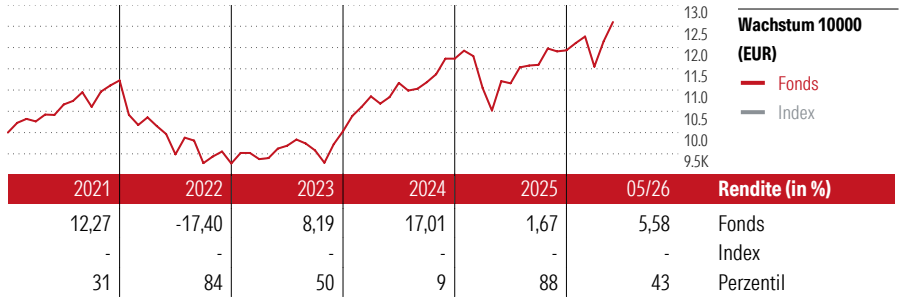
Morningstar Rating™  
★★★

## Stammdaten

Auflagedatum	4 Jan 1999
Fondsmanager	Nicht offengelegt
Verantwortlich seit	11 Jul 2020
NAV (23 Jun 2026)	14,97 EUR
Fondsvolumen (Mio.)	41,31 EUR
Währung	EUR
UCITS	Ja
Ertragsverwendung	Thesaurierend
ISIN	AT0000810650
KID - andere Kosten	2,74%
Transaktionskosten	0,16%
Erfolgsgebühren	0,00%
KID Datum	31 Jul 2025
SFDR Kategorie	Artikel 8

## Anlageziel

Der Investmentfonds strebt als Anlageziel Kapitalzuwachs und/oder laufende Rendite an. Er wird dazu je nach Einschätzung der Wirtschafts- und Kapitalmarktlage und der Börsenaussichten im Rahmen seiner Anlagepolitik die nach dem Investmentfondsgesetz und den Fondsbestimmungen zugelassenen Vermögensgegenstände erwerben und veräußern. Es werden zu mindestens 51 % des Fondsvermögens Finanzinstrumente erworben, die auf Basis eines vordefinierten Auswahlprozesses von der Verwaltungsgesellschaft als nachhaltig eingestuft...



## Kontakt

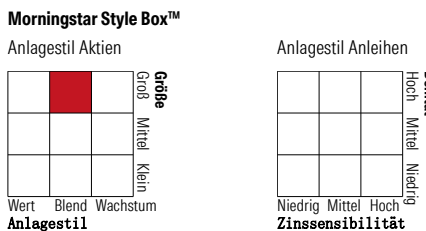
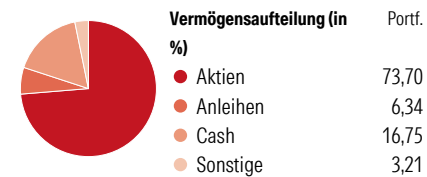
Fondsgesellschaft Impact Asset Management GmbH  
 Adresse Schottenfeldgasse 20, A-1070 Wien  
 Internet info@impact-am.eu  
 E-Mail  
 Telefon

Rendite kumul. (%)	Fonds	Idx
(23 Jun 2026)	32,36	-
3 Jahre	21,05	-
5 Jahre	49,90	-
10 Jahre	58,19	-
Seit Auflage		

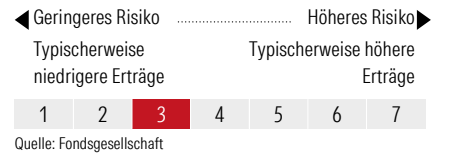
Risikokennzahlen		
Alpha	-	Sharpe Ratio 0,66
Beta	-	Std. Abweichung 9,97
Information Ratio	-	
Tracking Error	-	

Berechnungsgrundlage N/A (wenn zutreffend)

## Portfolio 30 Apr 2026



## KID SRI



## Top 10 Positionen (in %)

Positionen	Sektor	Portf.
BlackRock Advantage World Eq D...	—	9,82
Schroder ISF QEP Gbl Cor C...	—	9,76
Invesco Global Actv ESG Eq ETF...	—	9,75
GS Global CORE Eq I Acc EUR...	—	9,71
GreenStars Opportunities EUR...	—	9,29
ERSTE STOCK WORLD EUR P01 T	—	9,12
Amundi Euro Liquid Shrt Trm...	—	8,88
DWS Institutional ESG Euro Mny...	—	7,71
iShares MSCI Wld Val Fac Advcd...	—	6,40
GreenStars European Equities T...	—	5,89

## Sektorgewichtung

Sektor	% Akt
<b>Zyklisch</b>	<b>31,93</b>
Rohstoffe	3,72
Konsumgüter zyklisch	8,51
Finanzdienstleistungen	18,12
Immobilien	1,58
<b>Sensibel</b>	<b>51,34</b>
Telekommunikation	8,73
Energie	2,43
Industriewerte	11,86
Technologie	28,31
<b>Defensiv</b>	<b>16,72</b>
Konsumgüter nicht zyklisch	4,50
Gesundheitswesen	10,25
Versorger	1,98

## Regionen

Regionen	% Akt
<b>Amerika</b>	<b>64,64</b>
USA	62,31
Kanada	2,14
Lateinamerika	0,19
<b>Europa</b>	<b>23,35</b>
Vereinigtes Königreich	3,61
Eurozone	14,71
Europa - ex Euro	5,00
Europa - Schwellenländer	0,01
Mittlerer Osten / Afrika	0,02
<b>Asien</b>	<b>12,00</b>
Japan	6,45
Australasien	0,78
Asien - Industrieländer	3,41
Asien - Schwellenländer	1,36

Helvetia Versicherungen AG stellt Ihnen mit diesem Dokument ausschließlich Produktinformationen zur Verfügung, die weder eine Anlageberatung, noch eine Produktempfehlung beinhalten. Die Daten aus diesem Dokument stammen von der Morningstar Deutschland GmbH. Helvetia übernimmt keine Haftung für die Vollständigkeit, inhaltliche Richtigkeit und Aktualität der Daten. Die vollständigen Informationen – insbesondere die ausführliche Darstellung der Chancen und Risiken – sind den gesetzlichen Pflichtveröffentlichungen der jeweiligen Kapitalverwaltungsgesellschaften zu entnehmen. Bitte lesen Sie den Verkaufsprospekt und das Basisinformationsblatt (KID) des jeweiligen Fonds, bevor Sie eine endgültige Anlageentscheidung treffen. Wertentwicklungen der Vergangenheit erlauben keine Prognose für die Zukunft.

© 2026 Morningstar. Alle Rechte vorbehalten. Morningstar stellt ausschließlich Produktinformationen zur Verfügung, die weder eine Anlageberatung noch eine Produktempfehlung darstellen. Es gelten die unter www.morningstar.de erhältlichen Nutzungsbedingungen. Es wird keine Haftung für die Vollständigkeit, inhaltliche Richtigkeit und Aktualität der Informationen übernommen. Die in der Vergangenheit erzielten Erfolge sind keine Garantie für die zukünftige Entwicklung. Die Berechnungen der Wertentwicklung erfolgen ohne Berücksichtigung eines Ausgabeaufschlags bzw. Rücknahmeabschlags und unter der Annahme der Reinvestition aller Ausschüttungen.