

Ecofin Global Fund T

ISIN
AT0000732987

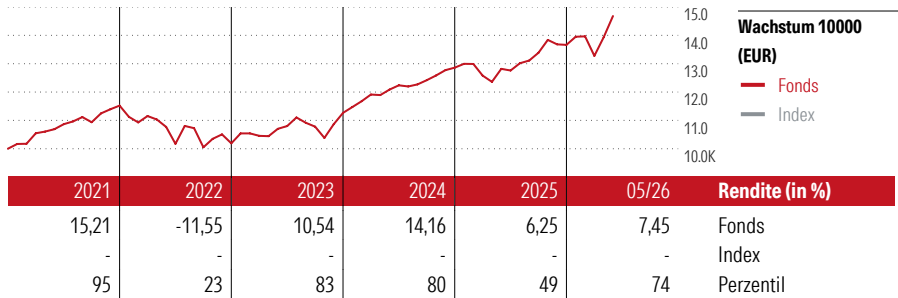
Fondsbenchmark
N/A

Morningstar Rating™
★★

Stammdaten	
Auflagedatum	14 Nov 2000
Fondsmanager	Nicht offengelegt
Verantwortlich seit	14 Nov 2000
NAV (24 Jun 2026)	166,80 EUR
Fondsvolumen (Mio.)	6,87 EUR
Währung	EUR
UCITS	Ja
Ertragsverwendung	Thesaurierend
ISIN	AT0000732987
KID - andere Kosten	2,41%
Transaktionskosten	0,13%
Erfolgsgebühren	-
KID Datum	27 Mrz 2026
SFDR Kategorie	Artikel 6

Anlageziel

Der Fonds wird die Mittel im Rahmen eines überwiegend passiven Managementansatzes vornehmlich in Subfonds investieren, die bekannte Aktienindizes großer Wirtschaftsböcke repräsentieren. Das Fondsvermögen wird nach Bekanntheitsgrad und Eignung des Index sowie nach Qualität der Emittenten der Indexfonds ausgewählt. Er wird dazu je nach Einschätzung der Wirtschafts- und Kapitalmarktlage und der Börsenaussichten im Rahmen seiner Anlagepolitik nach dem Investmentfondsgesetz und den Fondsbestimmungen zugelassene...



Kontakt

Fondsgesellschaft
LLB Invest Kapitalanlagegesellschaft m.b.H.

Adresse
Wipplingerstraße 35, 1010 Wien

Internet
<https://www.llbinvest.at/>

E-Mail
-

Telefon
-

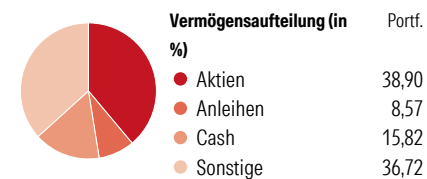
Rendite kumul. (%)	Fonds	Idx
(24 Jun 2026)		
3 Jahre	35,09	-
5 Jahre	35,43	-
10 Jahre	97,93	-
Seit Auflage	91,71	-

Risikokennzahlen

Alpha	-	Sharpe Ratio	1,00
Beta	-	Std. Abweichung	7,98
Information Ratio	-		
Tracking Error	-		

Berechnungsgrundlage N/A (wenn zutreffend)

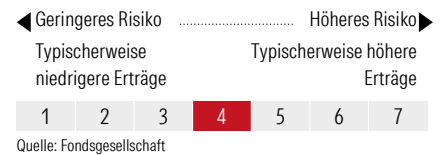
Portfolio 30 Apr 2026



Morningstar Aktien Style Box™

Wert	Blend	Wachstum	Größe	% Akt
Sehr Groß			Sehr Groß	32,08
Groß			Groß	23,51
Mittelgroß			Mittelgroß	27,04
Klein			Klein	14,70
Micro			Micro	2,67
Ø Marktkap. (Mio.)				55755 EUR

KID SRI



Top 10 Positionen (in %)

Position	Sektor	Portf.
US EquityFlex P	-	14,38
Antecedo Independent Invest A	-	13,07
VanEck Crypto&Blickchan Innovtr...	-	7,39
ValueDO Fund I T	-	7,09
WisdomTree Physical Gold EUR...	-	6,88
Antecedo Growth Supreme I	-	5,85
iShares Physical Gold ETC	-	5,55
VanEck MorningstarGibWdMtETFAUSD	-	5,24
STABILITAS Pacific Gold+Metals I	-	4,93
Market Access Rogers Intl...	-	4,64
Positionen Aktien Gesamt		0
Positionen Anleihen Gesamt		0
% des Vermögens in Top 10 Positionen		75,02

Sektorengewichtung

Sektor	% Akt
Zyklisch	43,71
Rohstoffe	14,46
Konsumgüter zyklisch	7,84
Finanzdienstleistungen	20,50
Immobilien	0,90
Sensibel	43,80
Telekommunikation	6,53
Energie	1,37
Industriewerte	8,86
Technologie	27,04
Defensiv	12,49
Konsumgüter nicht zyklisch	4,90
Gesundheitswesen	6,57
Versorger	1,03

Regionen

Region	% Akt
Amerika	67,29
USA	61,63
Kanada	5,28
Lateinamerika	0,38
Europa	10,20
Vereinigtes Königreich	6,12
Eurozone	3,51
Europa - ex Euro	0,55
Europa - Schwellenländer	0,00
Mittlerer Osten / Afrika	0,01
Asien	22,51
Japan	9,69
Australasien	9,70
Asien - Industrieländer	0,97
Asien - Schwellenländer	2,15

Die diesem Finanzprodukt zugrunde liegenden Investitionen berücksichtigen nicht die EU-Kriterien für ökologisch nachhaltige Wirtschaftsaktivitäten. Helvetia Versicherungen AG stellt Ihnen mit diesem Dokument ausschließlich Produktinformationen zur Verfügung, die weder eine Anlageberatung, noch eine Produktempfehlung beinhalten. Die Daten aus diesem Dokument stammen von der Morningstar Deutschland GmbH. Helvetia übernimmt keine Haftung für die Vollständigkeit, inhaltliche Richtigkeit und Aktualität der Daten. Die vollständigen Informationen – insbesondere die ausführliche Darstellung der Chancen und Risiken – sind den gesetzlichen Pflichtveröffentlichungen der jeweiligen Kapitalverwaltungsgesellschaften zu entnehmen. Bitte lesen Sie den Verkaufsprospekt und das Basisinformationsblatt (KID) des jeweiligen Fonds, bevor Sie eine endgültige Anlageentscheidung treffen. Wertentwicklungen der Vergangenheit erlauben keine Prognose für die Zukunft.

© 2026 Morningstar. Alle Rechte vorbehalten. Morningstar stellt ausschließlich Produktinformationen zur Verfügung, die weder eine Anlageberatung noch eine Produktempfehlung darstellen. Es gelten die unter www.morningstar.de erhältlichen Nutzungsbedingungen. Es wird keine Haftung für die Vollständigkeit, inhaltliche Richtigkeit und Aktualität der Informationen übernommen. Die in der Vergangenheit erzielten Erfolge sind keine Garantie für die zukünftige Entwicklung. Die Berechnungen der Wertentwicklung erfolgen ohne Berücksichtigung eines Ausgabeaufschlags bzw. Rücknahmeaufschlags und unter der Annahme der Reinvestition aller Ausschüttungen.