

Comgest Monde C

ISIN
FR000284689

Fondsbenchmark
MSCI ACWI NR EUR

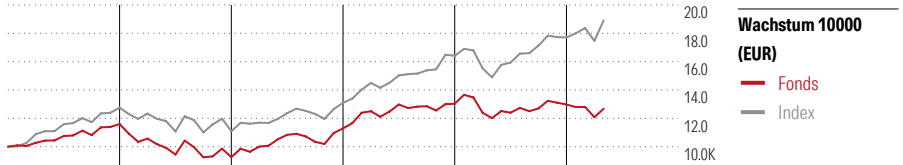
Morningstar Rating™
★★★

Stammdaten

Auflegedatum	27 Jun 1991
Fondsmanager	Alexandre Narboni
Verantwortlich seit	2 Jul 2019
NAV (28 Mai 2026)	32,47 EUR
Fondsvolumen (Mio.)	2059,40 EUR
Währung	EUR
UCITS	Ja
Ertragsverwendung	Thesaurierend
ISIN	FR000284689
KID - andere Kosten	2,08%
Transaktionskosten	0,20%
Erfolgsgebühren	0,00%
KID Datum	20 Mrz 2026
SFDR Kategorie	Artikel 8

Anlageziel

Weltweite Anlage in Aktien von Wachstumsunternehmen.



	2021	2022	2023	2024	2025	04/26	Rendite (in %)
Fonds	15,98	-20,09	21,84	15,39	-0,42	-2,31	Fonds
Index	27,54	-13,01	18,06	25,33	7,86	6,77	Index
Perzentil	78	42	32	71	62	80	Perzentil

Kontakt

Fondsgesellschaft	Comgest SA
Adresse	17 square Edouard VII, 75009 Paris
Internet	www.comgest.com
E-Mail	info@comgest.com
Telefon	01 44 94 19 00

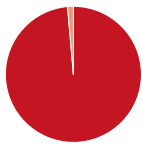
Rendite kumul. (%)	Fonds	Idx
(28 Mai 2026)		
3 Jahre	20,83	65,57
5 Jahre	22,21	78,97
10 Jahre	130,86	216,92
Seit Auflage	2.054,43	-

Risikokennzahlen

Alpha	-7,43	Sharpe Ratio	0,46
Beta	0,93	Std. Abweichung	11,89
Information Ratio	-1,78		
Tracking Error	5,32		

Berechnungsgrundlage MSCI ACWI NR EUR (wenn zutreffend)

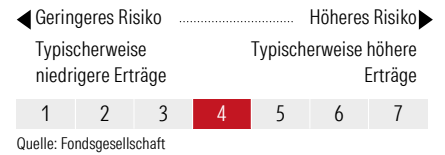
Portfolio 30 Apr 2026



Vermögensaufteilung (in %)	Portf.
● Aktien	98,62
● Anleihen	0,00
● Cash	1,38
● Sonstige	0,00

Morningstar Aktien Style Box™	% Akt
Sehr Groß	58,18
Groß	30,74
Mittelgroß	11,08
Klein	0,00
Micro	0,00
Ø Marktkap. (Mio.)	278994 EUR

KID SRI



Top 10 Positionen (in %)	Sektor	Portf.
Taiwan Semiconductor...	🏠	9,61
Alphabet Inc Class A	📱	6,56
Microsoft Corp	💻	5,44
Johnson & Johnson	🏥	5,43
Visa Inc Class A	💳	5,29
Amazon.com Inc	🚚	4,74
Linde PLC	🏭	4,58
Air Liquide SA	🏭	4,04
S&P Global Inc	🏠	3,93
Experian PLC	⚙️	3,89
Positionen Aktien Gesamt		34
Positionen Anleihen Gesamt		0
% des Vermögens in Top 10 Positionen		53,51

Sektorengewichtung	% Akt
Zyklisch	31,13
🏠 Rohstoffe	8,82
🏠 Konsumgüter zyklisch	9,13
🏠 Finanzdienstleistungen	13,18
🏠 Immobilien	-
Sensibel	45,12
📞 Telekommunikation	8,13
🔥 Energie	-
⚙️ Industrierwerte	8,70
🏠 Technologie	28,29
Defensiv	23,75
🏠 Konsumgüter nicht zyklisch	2,64
🏠 Gesundheitswesen	21,11
💡 Versorger	-

Regionen	% Akt
Amerika	59,68
USA	58,72
Kanada	0,00
Lateinamerika	0,96
Europa	24,12
Vereinigtes Königreich	3,96
Eurozone	16,07
Europa - ex Euro	4,09
Europa -Schwellenländer	0,00
Mittlerer Osten / Afrika	0,00
Asien	16,20
Japan	6,43
Australasien	0,00
Asien - Industrieländer	9,76
Asien - Schwellenländer	0,00

Helvetia Versicherungen AG stellt Ihnen mit diesem Dokument ausschließlich Produktinformationen zur Verfügung, die weder eine Anlageberatung, noch eine Produktempfehlung beinhalten. Die Daten aus diesem Dokument stammen von der Morningstar Deutschland GmbH. Helvetia übernimmt keine Haftung für die Vollständigkeit, inhaltliche Richtigkeit und Aktualität der Daten. Die vollständigen Informationen – insbesondere die ausführliche Darstellung der Chancen und Risiken – sind den gesetzlichen Pflichtveröffentlichungen der jeweiligen Kapitalverwaltungsgesellschaften zu entnehmen. Bitte lesen Sie den Verkaufsprospekt und das Basisinformationsblatt (KID) des jeweiligen Fonds, bevor Sie eine endgültige Anlageentscheidung treffen. Wertentwicklungen der Vergangenheit erlauben keine Prognose für die Zukunft.

© 2026 Morningstar. Alle Rechte vorbehalten. Morningstar stellt ausschließlich Produktinformationen zur Verfügung, die weder eine Anlageberatung noch eine Produktempfehlung darstellen. Es gelten die unter www.morningstar.de erhältlichen Nutzungsbedingungen. Es wird keine Haftung für die Vollständigkeit, inhaltliche Richtigkeit und Aktualität der Informationen übernommen. Die in der Vergangenheit erzielten Erfolge sind keine Garantie für die zukünftige Entwicklung. Die Berechnungen der Wertentwicklung erfolgen ohne Berücksichtigung eines Ausgabeaufschlags bzw. Rücknahmeaufschlags und unter der Annahme der Reinvestition aller Ausschüttungen.