

# DWS Concept GS&P Food LD

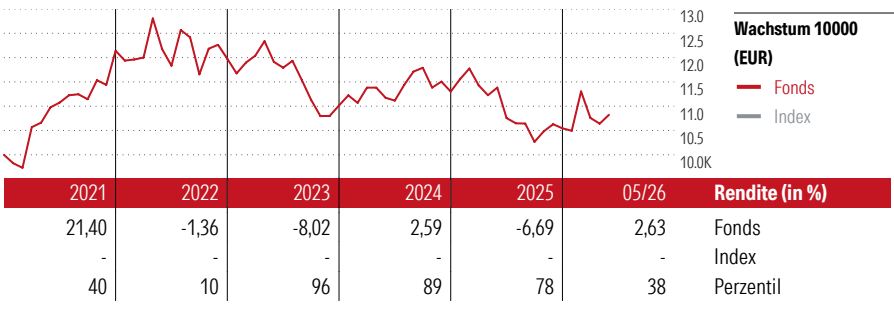
ISIN  
DE0008486655

Fondsbenchmark  
Not Benchmarked

Morningstar Rating™  
★★★

Stammdaten	
Auflagedatum	27 Jan 1995
Fondsmanager	Nicht offengelegt
Verantwortlich seit	27 Jan 1995
NAV (24 Jun 2026)	365,78 EUR
Fondsvolumen (Mio.)	129,87 EUR
Währung	EUR
UCITS	Ja
Ertragsverwendung	Ausschüttend
ISIN	DE0008486655
KID - andere Kosten	1,63%
Transaktionskosten	0,03%
Erfolgsgebühren	0,00%
KID Datum	15 Jun 2026
SFDR Kategorie	Artikel 8

**Anlageziel**  
Ziel des DWS Concept GS&P Food ist langfristig ein attraktiver Wertzuwachs. Der Fonds soll mindestens zu 51% seines Wertes aus Aktien der Nahrungsmittelindustrie bestehen. Der Fonds investiert weltweit. Darüber hinaus können für den Fonds die nach dem KAGB und den Anlagebedingungen zulässigen Vermögensgegenstände erworben werden. Die Gesellschaft wird für den Fonds nur solche Vermögensgegenstände erwerben, die Ertrag und/oder Wachstum erwarten lassen. Derivate dürfen zu Investitions- und Absicherungszwecken erworben...



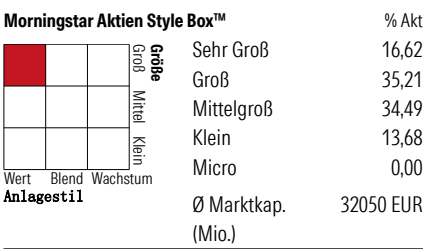
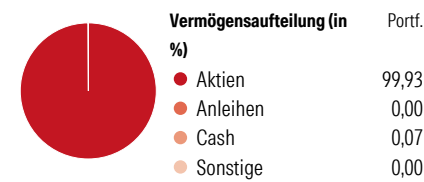
Kontakt	
Fondsgesellschaft	DWS Investment GmbH
Adresse	Mainzer Landstraße 178 -190, 60327 Frankfurt
Internet	www.dws.de
E-Mail	
Telefon	+49 1803 10111011

Rendite kumul. (%)	Fonds	Idx
(24 Jun 2026)		
3 Jahre	-7,70	-
5 Jahre	-1,38	-
10 Jahre	26,36	-
Seit Auflage	771,83	-

Risikokennzahlen		
Alpha	-	Sharpe Ratio -0,62
Beta	-	Std. Abweichung 9,17
Information Ratio	-	
Tracking Error	-	

Berechnungsgrundlage Not Benchmarked (wenn zutreffend)

## Portfolio 30 Apr 2026



Top 10 Positionen (in %)	Sektor	Portf.
Coca-Cola Co	IT	7,74
Nestle SA	IT	7,18
Unilever PLC	IT	5,25
McDonald's Corp	IT	5,22
Metro Inc	IT	4,83
PepsiCo Inc	IT	4,68
Austevoll Seafood ASA	IT	4,50
Anheuser-Busch InBev SA/NV	IT	4,18
Mowi ASA	IT	4,13
Danone SA	IT	3,91
Positionen Aktien Gesamt		31
Positionen Anleihen Gesamt		0
% des Vermögens in Top 10 Positionen		51,61

Sektorengewichtung	% Akt
<b>Zyklisch</b>	<b>14,55</b>
Rohstoffe	2,94
Konsumgüter zyklisch	11,61
Finanzdienstleistungen	-
Immobilien	-
<b>Sensibel</b>	<b>0,00</b>
Telekommunikation	-
Energie	-
Industriewerte	-
Technologie	-
<b>Defensiv</b>	<b>85,45</b>
Konsumgüter nicht zyklisch	85,45
Gesundheitswesen	-
Versorger	-

Regionen	% Akt
<b>Amerika</b>	<b>42,13</b>
USA	37,30
Kanada	4,83
Lateinamerika	0,00
<b>Europa</b>	<b>57,87</b>
Vereinigtes Königreich	7,88
Eurozone	23,97
Europa - ex Euro	26,02
Europa -Schwellenländer	0,00
Mittlerer Osten / Afrika	0,00
<b>Asien</b>	<b>0,00</b>
Japan	0,00
Australasien	0,00
Asien - Industrieländer	0,00
Asien - Schwellenländer	0,00

Helvetia Versicherungen AG stellt Ihnen mit diesem Dokument ausschließlich Produktinformationen zur Verfügung, die weder eine Anlageberatung, noch eine Produktempfehlung beinhalten. Die Daten aus diesem Dokument stammen von der Morningstar Deutschland GmbH. Helvetia übernimmt keine Haftung für die Vollständigkeit, inhaltliche Richtigkeit und Aktualität der Daten. Die vollständigen Informationen - insbesondere die ausführliche Darstellung der Chancen und Risiken - sind den gesetzlichen Pflichtveröffentlichungen der jeweiligen Kapitalverwaltungsgesellschaften zu entnehmen. Bitte lesen Sie den Verkaufsprospekt und das Basisinformationsblatt (KID) des jeweiligen Fonds, bevor Sie eine endgültige Anlageentscheidung treffen. Wertentwicklungen der Vergangenheit erlauben keine Prognose für die Zukunft.

© 2026 Morningstar. Alle Rechte vorbehalten. Morningstar stellt ausschließlich Produktinformationen zur Verfügung, die weder eine Anlageberatung noch eine Produktempfehlung darstellen. Es gelten die unter www.morningstar.de erhältlichen Nutzungsbedingungen. Es wird keine Haftung für die Vollständigkeit, inhaltliche Richtigkeit und Aktualität der Informationen übernommen. Die in der Vergangenheit erzielten Erfolge sind keine Garantie für die zukünftige Entwicklung. Die Berechnungen der Wertentwicklung erfolgen ohne Berücksichtigung eines Ausgabeaufschlags bzw. Rücknahmeaufschlags und unter der Annahme der Reinvestition aller Ausschüttungen.

