

ERSTE STOCK ISTANBUL T

ISIN
AT0000704341

Fondsbenchmark
Not Benchmarked

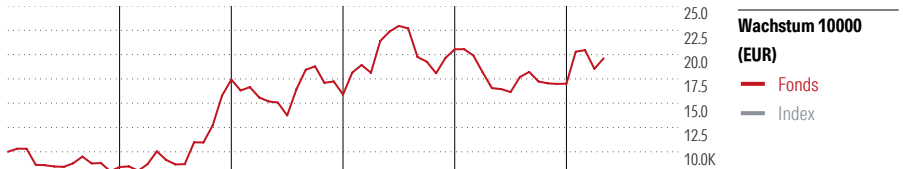
Morningstar Rating™
—

Stammdaten

Auflagedatum	14 Aug 2001
Fondsmanager	Gabriela Tinti
Verantwortlich seit	1 Mai 2024
NAV (27 Mai 2026)	365,72 EUR
Fondsvolumen (Mio.)	19,86 EUR
Währung	EUR
UCITS	Ja
Ertragsverwendung	Thesaurierend
ISIN	AT0000704341
KID - andere Kosten	1,73%
Transaktionskosten	0,06%
Erfolgsgebühren	0,00%
KID Datum	01 Jan 2026
SFDR Kategorie	Artikel 6

Anlageziel

Der ERSTE STOCK ISTANBUL investiert vor allem in Unternehmen mit Sitz oder Börsennotiz in der Türkei. Der Investmentprozess des Fonds basiert auf fundamentaler Unternehmensanalyse. Bei der Titelauswahl wird auf qualitativ hochwertige und wachstumsstarke Unternehmen gesetzt. Eine Absicherung des Fremdwährungsrisikos aus der Türkischen Lira ist grundsätzlich nicht vorgesehen, aber möglich.



	2021	2022	2023	2024	2025	04/26	Rendite (in %)
Fonds	-15,69	106,60	-8,80	29,29	-17,21	15,36	Fonds
Index	-	-	-	-	-	-	Index
Perzentil	25	38	53	-	-	-	Perzentil

Kontakt

Fondsgesellschaft	Erste Asset Management GmbH
Adresse	Am Belvedere 1, 1100 Wien
Internet	www.erste-am.com
E-Mail	erste@sparinvest.com
Telefon	+43 (0) 50100 -19848

Rendite kumul. (%)

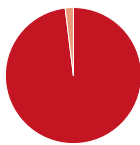
	Fonds	Idx
(27 Mai 2026)		
3 Jahre	32,91	-
5 Jahre	113,97	-
10 Jahre	19,53	-
Seit Auflage	297,74	-

Risikokennzahlen

Alpha	-	Sharpe Ratio	0,33
Beta	-	Std. Abweichung	28,81
Information Ratio	-		
Tracking Error	-		

Berechnungsgrundlage Not Benchmarked (wenn zutreffend)

Portfolio 31 Mrz 2026

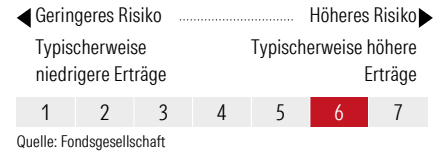


Vermögensaufteilung (in %)	Portf.
Aktien	98,07
Anleihen	0,00
Cash	1,93
Sonstige	0,00

Morningstar Aktien Style Box™

Größe	Sehr Groß	Groß	Mittelgroß	Klein	Micro	% Akt
Wert						
Blend						
Wachstum						
Anlagestil						
Ø Marktkap. (Mio.)						4282 EUR

KID SRI



Top 10 Positionen (in %)

Positionen	Sektor	Portf.
Aselsan Elektronik Sanayi Ve...	8,92	
Bim Birlesik Magazalar AS	8,86	
Turk Hava Yollari AO	7,00	
Akbank TAS	7,00	
Turkcell Iletisim Hizmetleri AS	4,57	
Haci Omer Sabanci Holding AS	4,48	
Tofas Turk Otomobil Fabrikasi AS	4,48	
Koc Holding AS	4,33	
TAV Havalimanlari Holding AS	4,26	
Yapi Ve Kredi Bankasi AS	3,97	
Positionen Aktien Gesamt		31
Positionen Anleihen Gesamt		0
% des Vermögens in Top 10 Positionen		57,86

Sektorengewichtung

Sektorengewichtung	% Akt
Zyklisch	40,58
Rohstoffe	7,96
Konsumgüter zyklisch	13,21
Finanzdienstleistungen	18,09
Immobilien	1,33
Sensibel	39,86
Telekommunikation	4,66
Energie	3,18
Industriewerte	31,04
Technologie	1,00
Defensiv	19,55
Konsumgüter nicht zyklisch	16,52
Gesundheitswesen	0,45
Versorger	2,59

Regionen

Regionen	% Akt
Amerika	0,00
USA	0,00
Kanada	0,00
Lateinamerika	0,00
Europa	100,00
Vereinigtes Königreich	0,00
Eurozone	0,00
Europa - ex Euro	0,00
Europa -Schwellenländer	100,00
Mittlerer Osten / Afrika	0,00
Asien	0,00
Japan	0,00
Australasien	0,00
Asien - Industrieländer	0,00
Asien - Schwellenländer	0,00

Die diesem Finanzprodukt zugrunde liegenden Investitionen berücksichtigen nicht die EU-Kriterien für ökologisch nachhaltige Wirtschaftsaktivitäten.
 Helvetia Versicherungen AG stellt Ihnen mit diesem Dokument ausschließlich Produktinformationen zur Verfügung, die weder eine Anlageberatung, noch eine Produktempfehlung beinhalten. Die Daten aus diesem Dokument stammen von der Morningstar Deutschland GmbH. Helvetia übernimmt keine Haftung für die Vollständigkeit, inhaltliche Richtigkeit und Aktualität der Daten. Die vollständigen Informationen – insbesondere die ausführliche Darstellung der Chancen und Risiken – sind den gesetzlichen Pflichtveröffentlichungen der jeweiligen Kapitalverwaltungsgesellschaften zu entnehmen. Bitte lesen Sie den Verkaufsprospekt und das Basisinformationsblatt (KID) des jeweiligen Fonds, bevor Sie eine endgültige Anlageentscheidung treffen. Wertentwicklungen der Vergangenheit erlauben keine Prognose für die Zukunft.

© 2026 Morningstar. Alle Rechte vorbehalten. Morningstar stellt ausschließlich Produktinformationen zur Verfügung, die weder eine Anlageberatung noch eine Produktempfehlung darstellen. Es gelten die unter www.morningstar.de erhältlichen Nutzungsbedingungen. Es wird keine Haftung für die Vollständigkeit, inhaltliche Richtigkeit und Aktualität der Informationen übernommen. Die in der Vergangenheit erzielten Erfolge sind keine Garantie für die zukünftige Entwicklung. Die Berechnungen der Wertentwicklung erfolgen ohne Berücksichtigung eines Ausgabeaufschlags bzw. Rücknahmeaufschlags und unter der Annahme der Reinvestition aller Ausschüttungen.