

# DWS Top Dividende LD

ISIN  
DE0009848119

Fondsbenchmark  
Not Benchmarked

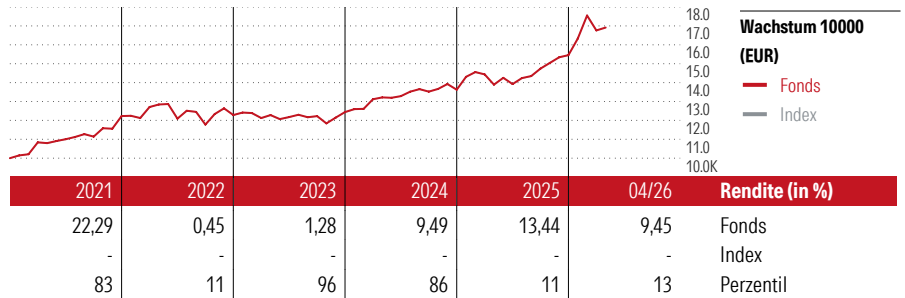
Morningstar Rating™  
★★★

## Stammdaten

Auflegedatum	28 Apr 2003
Fondsmanager	Thomas Schüssler
Verantwortlich seit	5 Okt 2005
NAV (29 Mai 2026)	169,03 EUR
Fondsvolumen (Mio.)	23896,09 EUR
Währung	EUR
UCITS	Ja
Ertragsverwendung	Ausschüttend
ISIN	DE0009848119
KID - andere Kosten	1,45%
Transaktionskosten	0,10%
Erfolgsgebühren	0,00%
KID Datum	16 Apr 2026
SFDR Kategorie	Artikel 8

## Anlageziel

Mindestens 70% des Wertes des Fonds müssen in Aktien angelegt werden. Dabei werden Aktien von in- und ausländischen Unternehmen erworben, die eine überdurchschnittliche Dividendenrendite erwarten lassen. Bei der Aktienauswahl sind folgende Kriterien von entscheidender Bedeutung: größere Dividendenrendite als der Marktdurchschnitt; Nachhaltigkeit von Dividendenrendite und Wachstum; historisches und zukünftiges Gewinnwachstum; Kurs-/Gewinn-Verhältnis. Neben diesen Kriterien wird der bewährte Stock-Picking-Prozess der...



## Kontakt

Fondsgesellschaft	DWS Investment GmbH
Adresse	Mainzer Landstraße 178 -190, 60327 Frankfurt
Internet	www.dws.de
E-Mail	
Telefon	+49 1803 10111011

## Rendite kumul. (%)

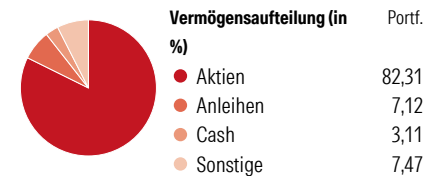
Zeitraum	Fonds	Idx
(29 Mai 2026)		
3 Jahre	42,71	-
5 Jahre	58,30	-
10 Jahre	93,11	-
Seit Auflage	603,31	-

## Risikokennzahlen

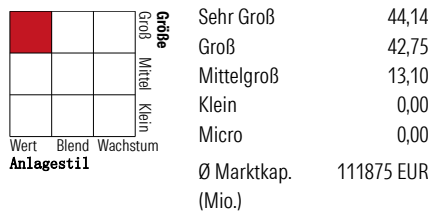
Alpha	-	Sharpe Ratio	0,94
Beta	-	Std. Abweichung	8,64
Information Ratio	-		
Tracking Error	-		

Berechnungsgrundlage Not Benchmarked (wenn zutreffend)


## Portfolio 30 Apr 2026



## Morningstar Aktien Style Box™



## KID SRI



## Top 10 Positionen (in %)

Position	Sektor	Portf.
Taiwan Semiconductor...	🏢	4,47
Agnico Eagle Mines Ltd	🏢	3,63
Shell PLC	🔥	3,02
TotalEnergies SE	🔥	2,97
Johnson & Johnson	🏠	2,76
Samsung Electronics Co Ltd	🏢	2,68
SLB Ltd	🔥	2,51
NextEra Energy Inc	💡	2,47
Enbridge Inc	🔥	2,40
HSBC Holdings PLC	🏠	2,03
Positionen Aktien Gesamt		61
Positionen Anleihen Gesamt		4
% des Vermögens in Top 10 Positionen		28,92

## Sektorengewichtung

Sektor	% Akt
<b>Zyklisch</b>	<b>29,51</b>
Rohstoffe	11,05
Konsumgüter zyklisch	0,75
Finanzdienstleistungen	17,70
Immobilien	-
<b>Sensibel</b>	<b>35,98</b>
Telekommunikation	3,28
Energie	13,61
Industriewerte	6,51
Technologie	12,59
<b>Defensiv</b>	<b>34,51</b>
Konsumgüter nicht zyklisch	11,76
Gesundheitswesen	12,76
Versorger	9,99

## Regionen

Region	% Akt
<b>Amerika</b>	<b>46,72</b>
USA	35,54
Kanada	11,18
Lateinamerika	0,00
<b>Europa</b>	<b>43,25</b>
Vereinigtes Königreich	10,75
Eurozone	20,23
Europa - ex Euro	11,70
Europa -Schwellenländer	0,00
Mittlerer Osten / Afrika	0,57
<b>Asien</b>	<b>10,03</b>
Japan	0,75
Australasien	0,00
Asien - Industrieländer	8,69
Asien - Schwellenländer	0,58

Helvetia Versicherungen AG stellt Ihnen mit diesem Dokument ausschließlich Produktinformationen zur Verfügung, die weder eine Anlageberatung, noch eine Produktempfehlung beinhalten. Die Daten aus diesem Dokument stammen von der Morningstar Deutschland GmbH. Helvetia übernimmt keine Haftung für die Vollständigkeit, inhaltliche Richtigkeit und Aktualität der Daten. Die vollständigen Informationen - insbesondere die ausführliche Darstellung der Chancen und Risiken - sind den gesetzlichen Veröffentlichungen der jeweiligen Kapitalverwaltungsgesellschaften zu entnehmen. Bitte lesen Sie den Verkaufsprospekt und das Basisinformationsblatt (KID) des jeweiligen Fonds, bevor Sie eine endgültige Anlageentscheidung treffen. Wertentwicklungen der Vergangenheit erlauben keine Prognose für die Zukunft.

© 2026 Morningstar. Alle Rechte vorbehalten. Morningstar stellt ausschließlich Produktinformationen zur Verfügung, die weder eine Anlageberatung noch eine Produktempfehlung darstellen. Es gelten die unter www.morningstar.de erhältlichen Nutzungsbedingungen. Es wird keine Haftung für die Vollständigkeit, inhaltliche Richtigkeit und Aktualität der Informationen übernommen. Die in der Vergangenheit erzielten Erfolge sind keine Garantie für die zukünftige Entwicklung. Die Berechnungen der Wertentwicklung erfolgen ohne Berücksichtigung eines Ausgabeaufschlags bzw. Rücknahmeaufschlags und unter der Annahme der Reinvestition aller Ausschüttungen.