

FF - Global Consumer Brands Fund A-DIST-EUR

ISIN
LU0114721508

Fondsbenchmark
MSCI ACWI NR USD

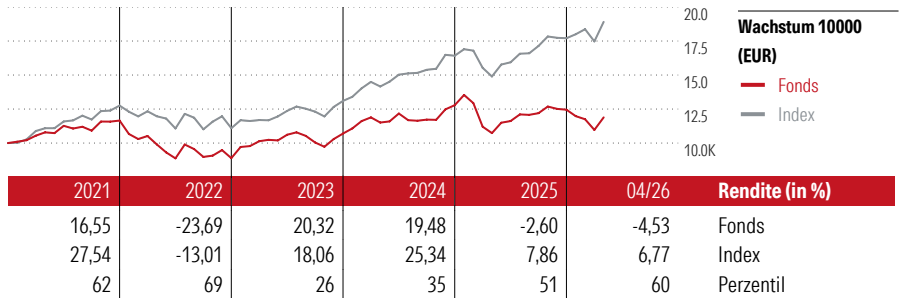
Morningstar Rating™
★★★★

Stammdaten

Auflegedatum	1 Sep 2000
Fondsmanager	Aneta Wymiko
Verantwortlich seit	2 Feb 2015
NAV (29 Mai 2026)	98,69 EUR
Fondsvolumen (Mio.)	712,29 EUR
Währung	EUR
UCITS	Ja
Ertragsverwendung	Ausschüttend
ISIN	LU0114721508
KID - andere Kosten	1,90%
Transaktionskosten	0,20%
Erfolgsgebühren	0,00%
KID Datum	30 Apr 2026
SFDR Kategorie	Artikel 8

Anlageziel

Der Teilfonds investiert mindestens 70 % seines Vermögens in Aktien von Unternehmen aus aller Welt, einschließlich Schwellenländern, die mit dem Thema Konsummarken verbunden sind. Die Investitionen erfolgen in Unternehmen, die mit der Entwicklung, Herstellung, Vermarktung und/oder dem Vertrieb von Markenverbrauchsgütern und/oder dienstleistungen befasst sind. Bei der aktiven Verwaltung des Teilfonds berücksichtigt der Investmentmanager Wachstums- und Bewertungskennzahlen, Unternehmensfinanzen, Kapitalrendite,...



Kontakt

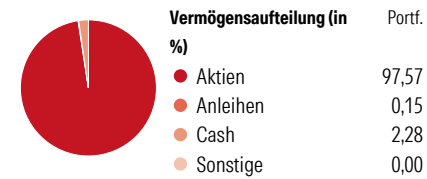
Fondsgesellschaft Fidelity (FIL Inv Mgmt (Lux) S.A.)
 Adresse Kastanienhöhe 1, 61476 Kronberg im Taunus
 Internet www.fidelity.de
 E-Mail
 Telefon +49 (0) 800 000 65 66

Rendite kumul. (%)	Fonds	Idx
(29 Mai 2026)		
3 Jahre	21,02	65,57
5 Jahre	16,50	78,97
10 Jahre	118,15	216,92
Seit Auflage	395,17	-

Risikokennzahlen			
Alpha	-13,08	Sharpe Ratio	0,21
Beta	1,17	Std. Abweichung	15,63
Information Ratio	-1,78		
Tracking Error	7,07		

Berechnungsgrundlage MSCI ACWI NR USD (wenn zutreffend)

Portfolio 31 Mrz 2026




Morningstar Aktien Style Box™

Sehr Groß	66,17
Groß	19,21
Mittelgroß	11,79
Klein	1,41
Micro	1,42

Ø Marktkap. 292669 EUR (Mio.)

KID SRI



Top 10 Positionen (in %)	Sektor	Portf.
Amazon.com Inc	📦	6,96
Apple Inc	📱	6,02
JPMorgan Chase & Co	🏦	5,72
Alphabet Inc Class A	📱	5,57
NVIDIA Corp	📱	5,05
Netflix Inc	📱	4,41
Taiwan Semiconductor...	📱	3,99
Compagnie Financiere Richemont...	🏠	3,70
L'Oreal SA	📱	3,26
Microsoft Corp	📱	3,04
Positionen Aktien Gesamt		66
Positionen Anleihen Gesamt		0
% des Vermögens in Top 10 Positionen		47,72

Sektorengewichtung	% Akt
Zyklisch	44,84
🏠 Rohstoffe	0,37
📦 Konsumgüter zyklisch	31,85
🏦 Finanzdienstleistungen	12,61
🏠 Immobilien	-
Sensibel	38,63
📱 Telekommunikation	15,64
🔥 Energie	-
⚙️ Industriewerte	-
📱 Technologie	22,98
Defensiv	16,54
📱 Konsumgüter nicht zyklisch	9,57
🏥 Gesundheitswesen	6,97
💡 Versorger	-

Regionen	% Akt
Amerika	63,65
USA	62,79
Kanada	0,86
Lateinamerika	0,00
Europa	23,13
Vereinigtes Königreich	0,40
Eurozone	13,58
Europa - ex Euro	8,36
Europa - Schwellenländer	0,79
Mittlerer Osten / Afrika	0,00
Asien	13,22
Japan	1,82
Australasien	0,00
Asien - Industrieländer	5,46
Asien - Schwellenländer	5,94

Helvetia Versicherungen AG stellt Ihnen mit diesem Dokument ausschließlich Produktinformationen zur Verfügung, die weder eine Anlageberatung, noch eine Produktempfehlung beinhalten. Die Daten aus diesem Dokument stammen von der Morningstar Deutschland GmbH. Helvetia übernimmt keine Haftung für die Vollständigkeit, inhaltliche Richtigkeit und Aktualität der Daten. Die vollständigen Informationen - insbesondere die ausführliche Darstellung der Chancen und Risiken - sind den gesetzlichen Pflichtveröffentlichungen der jeweiligen Kapitalverwaltungsgesellschaften zu entnehmen. Bitte lesen Sie den Verkaufsprospekt und das Basisinformationsblatt (KID) des jeweiligen Fonds, bevor Sie eine endgültige Anlageentscheidung treffen. Wertentwicklungen der Vergangenheit erlauben keine Prognose für die Zukunft.

© 2026 Morningstar. Alle Rechte vorbehalten. Morningstar stellt ausschließlich Produktinformationen zur Verfügung, die weder eine Anlageberatung noch eine Produktempfehlung darstellen. Es gelten die unter www.morningstar.de erhältlichen Nutzungsbedingungen. Es wird keine Haftung für die Vollständigkeit, inhaltliche Richtigkeit und Aktualität der Informationen übernommen. Die in der Vergangenheit erzielten Erfolge sind keine Garantie für die zukünftige Entwicklung. Die Berechnungen der Wertentwicklung erfolgen ohne Berücksichtigung eines Ausgabeaufschlags bzw. Rücknahmeaufschlags und unter der Annahme der Reinvestition aller Ausschüttungen.