

# Fidelity Funds - Global Technology Fund A-DIST-EUR

ISIN  
LU0099574567

Fondsbenchmark  
MSCI ACWI/Information Technology NR USD

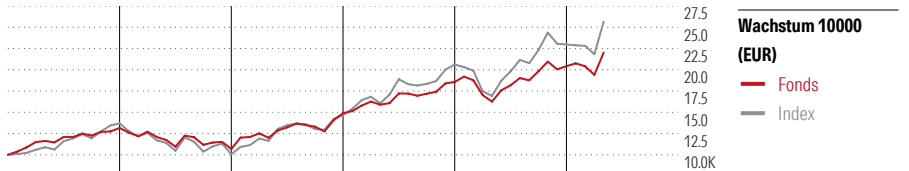
Morningstar Rating™  
★★★★

## Stammdaten

Auflagedatum	1 Sep 1999
Fondsmanager	HyunHo Sohn
Verantwortlich seit	31 Mrz 2013
NAV (28 Mai 2026)	94,09 EUR
Fondsvolumen (Mio.)	30343,39 EUR
Währung	EUR
UCITS	Ja
Ertragsverwendung	Ausschüttend
ISIN	LU0099574567
KID - andere Kosten	1,90%
Transaktionskosten	0,40%
Erfolgsgebühren	0,00%
KID Datum	30 Apr 2026
SFDR Kategorie	Artikel 8

## Anlageziel

Der Fonds zielt auf langfristiges Kapitalwachstum und investiert weltweit in Aktien von Unternehmen, die nach aller Voraussicht in besonderer Weise von neuen technologischen Produkten, Prozessen oder Dienstleistungen profitieren werden. Das Fondsmanagement konzentriert sich dabei auf Wachstumsunternehmen, die etablierte Marktführer sind sowie auf Unternehmen, die in aufstrebenden Marktnischen Fuß gefasst haben.



	2021	2022	2023	2024	2025	04/26	Rendite (in %)
Fonds	31,52	-18,70	39,27	24,70	9,99	7,83	Fonds
Index	37,03	-26,55	45,91	40,38	11,42	11,64	Index
Perzentil	28	6	42	58	44	58	Perzentil

## Kontakt

Fondsgesellschaft Fidelity (FIL Inv Mgmt (Lux) S.A.)  
 Adresse Kastanienhöhe 1, 61476 Kronberg  
 im Taunus  
 Internet www.fidelity.de  
 E-Mail  
 Telefon + 49 (0) 800 000 65 66

## Rendite kumul. (%)

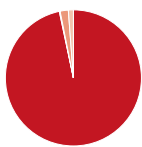
	Fonds	Idx
(28 Mai 2026)		
3 Jahre	84,78	128,88
5 Jahre	106,43	180,18
10 Jahre	573,51	759,17
Seit Auflage	840,90	-

## Risikokennzahlen

Alpha	-0,45	Sharpe Ratio	1,16
Beta	0,75	Std. Abweichung	16,18
Information Ratio	-0,92		
Tracking Error	8,54		

Berechnungsgrundlage MSCI ACWI/Information Technology NR USD (wenn zutreffend)

## Portfolio 31 Mrz 2026



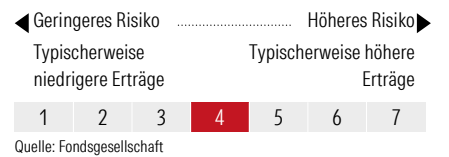
**Vermögensaufteilung (in %)**

Kategorie	Portf. (%)
Aktien	96,67
Anleihen	0,20
Cash	1,94
Sonstige	1,19

## Morningstar Aktien Style Box™

Wert	Blend	Wachstum	Stärke	% Akt
Groß	Sehr Groß	Groß	44,78	
Mittel	Groß	Mittelgroß	27,44	
Klein	Mittelgroß	Klein	19,81	
	Klein	Micro	7,39	
		Micro	0,57	
<b>Anlagestil</b>				Ø Marktkap. 118491 EUR (Mio.)

## KID SRI



## Top 10 Positionen (in %)

Position	Sektor	Portf. (%)
Taiwan Semiconductor...	8,71	
Microsoft Corp	6,15	
Apple Inc	4,94	
Alphabet Inc Class A	4,36	
Amazon.com Inc	3,56	
Texas Instruments Inc	2,89	
Telefonaktiebolaget L M...	2,79	
ASML Holding NV	2,64	
Oracle Corp	2,58	
Fidelity ILF - USD A Acc	2,55	
Positionen Aktien Gesamt	105	
Positionen Anleihen Gesamt	0	
% des Vermögens in Top 10 Positionen	41,16	

## Sektorengewichtung

Sektor	% Akt
<b>Zyklisch</b>	<b>12,97</b>
Rohstoffe	0,64
Konsumgüter zyklisch	8,19
Finanzdienstleistungen	0,87
Immobilien	3,27
<b>Sensibel</b>	<b>87,03</b>
Telekommunikation	11,79
Energie	0,83
Industriewerte	3,83
Technologie	70,58
<b>Defensiv</b>	<b>0,00</b>
Konsumgüter nicht zyklisch	-
Gesundheitswesen	-
Versorger	-

## Regionen

Region	% Akt
<b>Amerika</b>	<b>57,90</b>
USA	57,90
Kanada	0,00
Lateinamerika	0,00
<b>Europa</b>	<b>17,50</b>
Vereinigtes Königreich	2,21
Eurozone	10,79
Europa - ex Euro	3,82
Europa -Schwellenländer	0,00
Mittlerer Osten / Afrika	0,67
<b>Asien</b>	<b>24,59</b>
Japan	3,62
Australasien	0,00
Asien - Industrieländer	13,14
Asien - Schwellenländer	7,83

Helvetia Versicherungen AG stellt Ihnen mit diesem Dokument ausschließlich Produktinformationen zur Verfügung, die weder eine Anlageberatung, noch eine Produktempfehlung beinhalten. Die Daten aus diesem Dokument stammen von der Morningstar Deutschland GmbH. Helvetia übernimmt keine Haftung für die Vollständigkeit, inhaltliche Richtigkeit und Aktualität der Daten. Die vollständigen Informationen - insbesondere die ausführliche Darstellung der Chancen und Risiken - sind den gesetzlichen Pflichtveröffentlichungen der jeweiligen Kapitalverwaltungsgesellschaften zu entnehmen. Bitte lesen Sie den Verkaufsprospekt und das Basisinformationsblatt (KID) des jeweiligen Fonds, bevor Sie eine endgültige Anlageentscheidung treffen. Wertentwicklungen der Vergangenheit erlauben keine Prognose für die Zukunft.

© 2026 Morningstar. Alle Rechte vorbehalten. Morningstar stellt ausschließlich Produktinformationen zur Verfügung, die weder eine Anlageberatung noch eine Produktempfehlung darstellen. Es gelten die unter www.morningstar.de erhältlichen Nutzungsbedingungen. Es wird keine Haftung für die Vollständigkeit, inhaltliche Richtigkeit und Aktualität der Informationen übernommen. Die in der Vergangenheit erzielten Erfolge sind keine Garantie für die zukünftige Entwicklung. Die Berechnungen der Wertentwicklung erfolgen ohne Berücksichtigung eines Ausgabeaufschlags bzw. Rücknahmeaufschlags und unter der Annahme der Reinvestition aller Ausschüttungen.