

Fidelity Funds - European Growth Fund A-DIST-EUR

ISIN
LU0048578792

Fondsbenchmark
MSCI Europe NR EUR

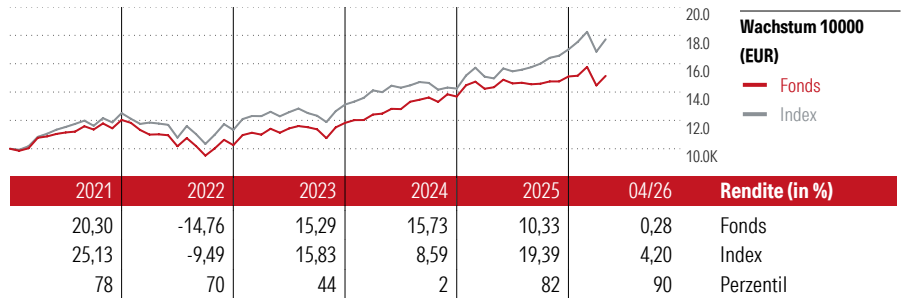
Morningstar Rating™
★★★

Stammdaten

Auflagedatum	1 Okt 1990
Fondsmanager	Fred Sykes
Verantwortlich seit	1 Sep 2024
NAV (28 Mai 2026)	21,96 EUR
Fondsvolumen (Mio.)	7399,68 EUR
Währung	EUR
UCITS	Ja
Ertragsverwendung	Ausschüttend
ISIN	LU0048578792
KID - andere Kosten	1,90%
Transaktionskosten	0,30%
Erfolgsgebühren	0,00%
KID Datum	30 Apr 2026
SFDR Kategorie	Artikel 8

Anlageziel

Der Fonds zielt auf langfristigen Kapitalzuwachs durch eine Anlage in ein aktiv verwaltetes Portfolio, das sich in erster Linie aus europäischen Aktienwerten zusammensetzt. Der Fonds ist ein echter Stockpicking-Fonds, bei dem die Auswahl der Anlagewerte im Vordergrund steht. Der Fondsmanager legt in unterbewertete Titel an. Für das Bottom-up-Research sind die Aktienanalysten von Fidelity in Europa zuständig, die europaweit nach Branchen organisiert sind.



Kontakt

Fondsgesellschaft Fidelity (FIL Inv Mgmt (Lux) S.A.)
 Adresse Kastanienhöhe 1, 61476 Kronberg im Taunus
 Internet www.fidelity.de
 E-Mail
 Telefon +49 (0) 800 000 65 66

Rendite kumul. (%)

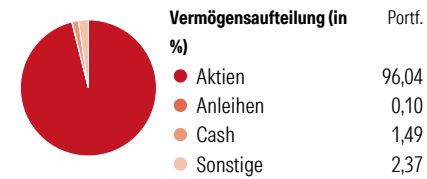
	Fonds	Idx
(28 Mai 2026)		
3 Jahre	35,63	45,46
5 Jahre	37,25	60,11
10 Jahre	77,62	130,75
Seit Auflage	1.826,66	-

Risikokennzahlen

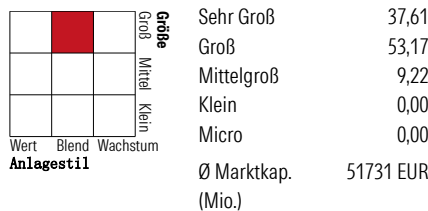
Alpha	-0,96	Sharpe Ratio	0,68
Beta	0,89	Std. Abweichung	10,51
Information Ratio	-0,47		
Tracking Error	4,57		

Berechnungsgrundlage MSCI Europe NR EUR (wenn zutreffend)

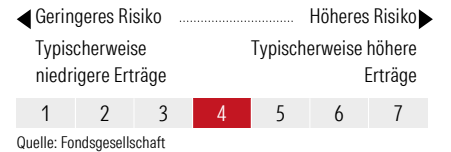
Portfolio 31 Mrz 2026



Morningstar Aktien Style Box™



KID SRI



Top 10 Positionen (in %)

Position	Sektor	Portf.
TotalEnergies SE	🔥	4,77
Koninklijke Ahold Delhaize NV	🏪	3,99
AIB Group PLC	🏦	3,69
Roche Holding AG Ordinary...	🏥	3,52
Deutsche Boerse AG	🏠	3,43
Industria De Diseno Textil SA...	👕	3,28
KONE Oyj Class B	⚙️	3,20
UniCredit SpA	🏦	3,18
Coca-Cola Europacific Partners...	🏪	3,02
KBC Groupe NV	🏦	2,95
Positionen Aktien Gesamt		50
Positionen Anleihen Gesamt		0
% des Vermögens in Top 10 Positionen		35,04

Sektorengewichtung

Sektor	Anteil (%)
Zyklisch	44,46
Rohstoffe	1,46
Konsumgüter zyklisch	9,06
Finanzdienstleistungen	32,66
Immobilien	1,28
Sensibel	30,68
Telekommunikation	2,53
Energie	5,12
Industriewerte	18,24
Technologie	4,80
Defensiv	24,86
Konsumgüter nicht zyklisch	13,02
Gesundheitswesen	6,82
Versorger	5,02

Regionen

Region	Anteil (%)
Amerika	0,00
USA	0,00
Kanada	0,00
Lateinamerika	0,00
Europa	98,70
Vereinigtes Königreich	27,66
Eurozone	55,61
Europa - ex Euro	15,42
Europa -Schwellenländer	0,00
Mittlerer Osten / Afrika	0,00
Asien	1,30
Japan	0,00
Australasien	0,00
Asien - Industrieländer	1,30
Asien - Schwellenländer	0,00

Helvetia Versicherungen AG stellt Ihnen mit diesem Dokument ausschließlich Produktinformationen zur Verfügung, die weder eine Anlageberatung, noch eine Produktempfehlung beinhalten. Die Daten aus diesem Dokument stammen von der Morningstar Deutschland GmbH. Helvetia übernimmt keine Haftung für die Vollständigkeit, inhaltliche Richtigkeit und Aktualität der Daten. Die vollständigen Informationen - insbesondere die ausführliche Darstellung der Chancen und Risiken - sind den gesetzlichen Pflichtveröffentlichungen der jeweiligen Kapitalverwaltungsgesellschaften zu entnehmen. Bitte lesen Sie den Verkaufsprospekt und das Basisinformationsblatt (KID) des jeweiligen Fonds, bevor Sie eine endgültige Anlageentscheidung treffen. Wertentwicklungen der Vergangenheit erlauben keine Prognose für die Zukunft.

© 2026 Morningstar. Alle Rechte vorbehalten. Morningstar stellt ausschließlich Produktinformationen zur Verfügung, die weder eine Anlageberatung noch eine Produktempfehlung darstellen. Es gelten die unter www.morningstar.de erhältlichen Nutzungsbedingungen. Es wird keine Haftung für die Vollständigkeit, inhaltliche Richtigkeit und Aktualität der Informationen übernommen. Die in der Vergangenheit erzielten Erfolge sind keine Garantie für die zukünftige Entwicklung. Die Berechnungen der Wertentwicklung erfolgen ohne Berücksichtigung eines Ausgabeaufschlags bzw. Rücknahmeaufschlags und unter der Annahme der Reinvestition aller Ausschüttungen.