

Fidelity Funds - Emerging Markets Fund A-DIST-USD

ISIN
LU0048575426

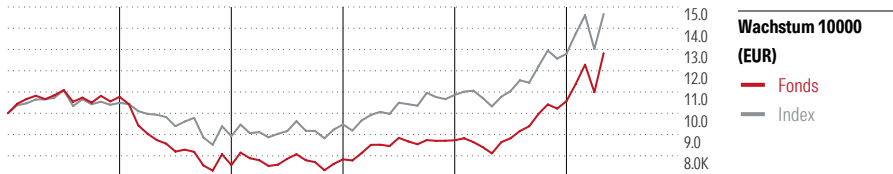
Fondsbenchmark
MSCI EM NR USD

Morningstar Rating™
★★★

Stammdaten	
Auflagedatum	18 Okt 1993
Fondsmanager	Nick Price
Verantwortlich seit	2 Dez 2019
NAV (29 Mai 2026)	52,23 USD
Fondsvolumen (Mio.)	3828,50 USD
Währung	USD
UCITS	Ja
Ertragsverwendung	Ausschüttend
ISIN	LU0048575426
KID - andere Kosten	1,90%
Transaktionskosten	0,70%
Erfolgsgebühren	0,00%
KID Datum	30 Apr 2026
SFDR Kategorie	Artikel 8

Anlageziel

Legt hauptsächlich in Gebieten mit raschem Wirtschaftswachstum an, einschliesslich der Länder Lateinamerikas, Südasiens, Afrikas, Osteuropas (einschliesslich Russlands) und des Nahen Ostens. Der Teilfonds darf sein Nettovermögen direkt in China A- und B-Aktien anlegen.



	2021	2022	2023	2024	2025	04/26	Rendite (in %)
Fonds	7,70	-29,76	3,56	11,43	21,05	21,42	Fonds
Index	4,86	-14,85	6,11	14,68	17,76	14,66	Index
	28	98	71	70	19	6	Perzentil

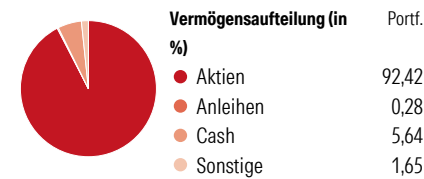
Kontakt	
Fondsgesellschaft	Fidelity (FIL Inv Mgmt (Lux) S.A.)
Adresse	Kastanienhöhe 1, 61476 Kronberg im Taunus
Internet	www.fidelity.de
E-Mail	
Telefon	+ 49 (0) 800 000 65 66

Rendite kumul. (%)	Fonds	Idx
(29 Mai 2026)		
3 Jahre	83,90	74,81
5 Jahre	31,15	49,77
10 Jahre	131,99	158,92
Seit Auflage	456,96	-

Risikokennzahlen			
Alpha	1,07	Sharpe Ratio	1,01
Beta	1,01	Std. Abweichung	16,00
Information Ratio	0,22		
Tracking Error	5,79		

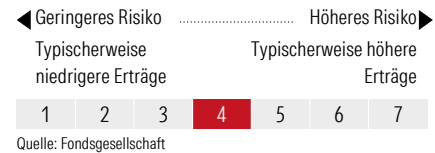
Berechnungsgrundlage MSCI EM NR USD (wenn zutreffend)

Portfolio 31 Mrz 2026



Morningstar Aktien Style Box™	% Akt
Sehr Groß	44,33
Groß	39,16
Mittelgroß	10,40
Klein	6,11
Micro	0,00
Ø Marktkap. (Mio.)	40269 USD

KID SRI



Top 10 Positionen (in %)	Sektor	Portf.
Taiwan Semiconductor...	🏭	9,74
Naspers Ltd Class N	📺	4,01
Fidelity ILF - USD A Acc	—	3,70
OTP Bank PLC	🏦	3,54
Contemporary Amperex...	⚙️	3,52
Elite Material Co Ltd	🏭	3,36
Samsung Electronics Co Ltd	🏭	3,05
Compania De Minas Buenaventura...	🏭	2,68
SK Square	🏭	2,64
Standard Bank Group Ltd	🏦	2,12
Positionen Aktien Gesamt		108
Positionen Anleihen Gesamt		0
% des Vermögens in Top 10 Positionen		38,37

Sektorengewichtung	% Akt
Zyklisch	43,26
Rohstoffe	12,23
Konsumgüter zyklisch	8,48
Finanzdienstleistungen	22,09
Immobilien	0,45
Sensibel	54,81
Telekommunikation	1,74
Energie	4,79
Industriewerte	12,49
Technologie	35,80
Defensiv	1,93
Konsumgüter nicht zyklisch	1,53
Gesundheitswesen	0,41
Versorger	-

Regionen	% Akt
Amerika	20,66
USA	2,21
Kanada	3,46
Lateinamerika	14,99
Europa	17,53
Vereinigtes Königreich	3,31
Eurozone	0,62
Europa - ex Euro	0,00
Europa - Schwellenländer	4,96
Mittlerer Osten / Afrika	8,64
Asien	61,81
Japan	0,00
Australasien	0,00
Asien - Industrieländer	40,07
Asien - Schwellenländer	21,74

Helvetia Versicherungen AG stellt Ihnen mit diesem Dokument ausschließlich Produktinformationen zur Verfügung, die weder eine Anlageberatung, noch eine Produktempfehlung beinhalten. Die Daten aus diesem Dokument stammen von der Morningstar Deutschland GmbH. Helvetia übernimmt keine Haftung für die Vollständigkeit, inhaltliche Richtigkeit und Aktualität der Daten. Die vollständigen Informationen – insbesondere die ausführliche Darstellung der Chancen und Risiken – sind den gesetzlichen Pflichtveröffentlichungen der jeweiligen Kapitalverwaltungsgesellschaften zu entnehmen. Bitte lesen Sie den Verkaufsprospekt und das Basisinformationsblatt (KID) des jeweiligen Fonds, bevor Sie eine endgültige Anlageentscheidung treffen. Wertentwicklungen der Vergangenheit erlauben keine Prognose für die Zukunft.

© 2026 Morningstar. Alle Rechte vorbehalten. Morningstar stellt ausschließlich Produktinformationen zur Verfügung, die weder eine Anlageberatung noch eine Produktempfehlung darstellen. Es gelten die unter www.morningstar.de erhältlichen Nutzungsbedingungen. Es wird keine Haftung für die Vollständigkeit, inhaltliche Richtigkeit und Aktualität der Informationen übernommen. Die in der Vergangenheit erzielten Erfolge sind keine Garantie für die zukünftige Entwicklung. Die Berechnungen der Wertentwicklung erfolgen ohne Berücksichtigung eines Ausgabeaufschlags bzw. Rücknahmeaufschlags und unter der Annahme der Reinvestition aller Ausschüttungen.