

# DWS ESG Akkumula LC

## ISIN

DE0008474024

## Fondsbenchmark

MSCI World TR net EUR

## Morningstar Rating™

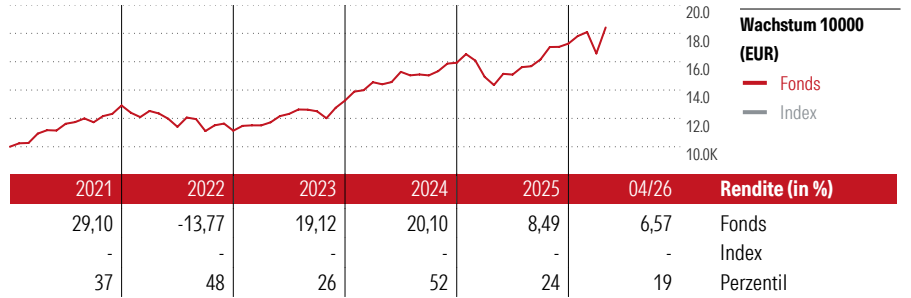
★★★★

### Stammdaten

Auflegedatum	3 Jul 1961
Fondsmanager	Andre Köttner
Verantwortlich seit	1 Mrz 2013
NAV (28 Mai 2026)	2.682,93 EUR
Fondsvolumen (Mio.)	12527,56 EUR
Währung	EUR
UCITS	Ja
Ertragsverwendung	Thesaurierend
ISIN	DE0008474024
KID - andere Kosten	1,45%
Transaktionskosten	0,12%
Erfolgsgebühren	0,00%
KID Datum	16 Apr 2026
SFDR Kategorie	Artikel 8

### Anlageziel

"Die Gesellschaft erwirbt und veräußert nach Einschätzung der Wirtschafts- und Kapitalmarktlage sowie der weiteren Börsenaussichten die nach dem KAGB und den Anlagebedingungen zugelassenen Vermögensgegenstände. Mindestens 51% des Wertes des Fonds müssen in Aktien solide aufgestellter und wachstumsorientierter in- und ausländischer Unternehmen angelegt werden, die nach den Gewinnerwartungen oder durch Ausnutzung auch kurzfristiger markttechnischer Situationen eine gute Wertentwicklung..."



### Kontakt

Fondsgesellschaft	DWS Investment GmbH
Adresse	Mainzer Landstraße 178 -190, 60327 Frankfurt
Internet	www.dws.de
E-Mail	
Telefon	+49 1803 10111011

### Rendite kumul. (%)

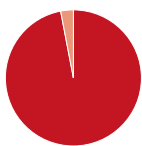
Zeitraum	Fonds	Idx
(28 Mai 2026)		
3 Jahre	63,64	-
5 Jahre	76,89	-
10 Jahre	205,25	-
Seit Auflage	-	-

### Risikokennzahlen

Alpha	-	Sharpe Ratio	1,01
Beta	-	Std. Abweichung	12,94
Information Ratio	-		
Tracking Error	-		

Berechnungsgrundlage MSCI World TR net EUR (wenn zutreffend)

### Portfolio 31 Mrz 2026



Vermögensaufteilung (in %)	Portf.
Aktien	96,99
Anleihen	0,00
Cash	3,01
Sonstige	0,00

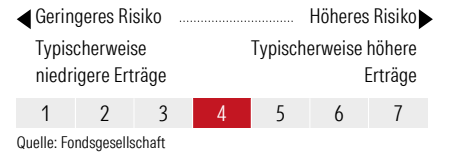
### Morningstar Aktien Style Box™

Größe	Sehr Groß	Groß	Mittelgroß	Klein	% Akt
Wert					54,06
Blend					31,30
Wachstum					12,77
Ø Marktkap. (Mio.)					1,83
					0,05
					218092 EUR

### Sektorengewichtung

Sektor	% Akt
<b>Zyklisch</b>	<b>27,05</b>
Rohstoffe	-
Konsumgüter zyklisch	6,75
Finanzdienstleistungen	20,30
Immobilien	-
<b>Sensibel</b>	<b>51,31</b>
Telekommunikation	11,32
Energie	-
Industriewerte	5,59
Technologie	34,40
<b>Defensiv</b>	<b>21,64</b>
Konsumgüter nicht zyklisch	7,48
Gesundheitswesen	14,16
Versorger	-

### KID SRI



### Top 10 Positionen (in %)

Position	Sektor	Portf.
Taiwan Semiconductor...	🏭	7,46
Alphabet Inc Class A	📄	6,78
NVIDIA Corp	📄	3,59
Microsoft Corp	📄	3,50
Booking Holdings Inc	🚗	3,44
SK Hynix Inc	📄	2,47
Apple Inc	📄	2,14
Nestle SA	📄	2,13
Visa Inc Class A	📄	2,00
Meta Platforms Inc Class A	📄	1,91
Positionen Aktien Gesamt		114
Positionen Anleihen Gesamt		0
% des Vermögens in Top 10 Positionen		35,42

### Regionen

Region	% Akt
<b>Amerika</b>	<b>58,73</b>
USA	57,55
Kanada	1,18
Lateinamerika	0,00
<b>Europa</b>	<b>24,33</b>
Vereinigtes Königreich	5,80
Eurozone	9,58
Europa - ex Euro	8,57
Europa - Schwellenländer	0,00
Mittlerer Osten / Afrika	0,38
<b>Asien</b>	<b>16,93</b>
Japan	3,39
Australasien	0,00
Asien - Industrieländer	13,54
Asien - Schwellenländer	0,00

Helvetia Versicherungen AG stellt Ihnen mit diesem Dokument ausschließlich Produktinformationen zur Verfügung, die weder eine Anlageberatung, noch eine Produktempfehlung beinhalten. Die Daten aus diesem Dokument stammen von der Morningstar Deutschland GmbH. Helvetia übernimmt keine Haftung für die Vollständigkeit, inhaltliche Richtigkeit und Aktualität der Daten. Die vollständigen Informationen - insbesondere die ausführliche Darstellung der Chancen und Risiken - sind den gesetzlichen Pflichtveröffentlichungen der jeweiligen Kapitalverwaltungsgesellschaften zu entnehmen. Bitte lesen Sie den Verkaufsprospekt und das Basisinformationsblatt (KID) des jeweiligen Fonds, bevor Sie eine endgültige Anlageentscheidung treffen. Wertentwicklungen der Vergangenheit erlauben keine Prognose für die Zukunft.

© 2026 Morningstar. Alle Rechte vorbehalten. Morningstar stellt ausschließlich Produktinformationen zur Verfügung, die weder eine Anlageberatung noch eine Produktempfehlung darstellen. Es gelten die unter www.morningstar.de erhältlichen Nutzungsbedingungen. Es wird keine Haftung für die Vollständigkeit, inhaltliche Richtigkeit und Aktualität der Informationen übernommen. Die in der Vergangenheit erzielten Erfolge sind keine Garantie für die zukünftige Entwicklung. Die Berechnungen der Wertentwicklung erfolgen ohne Berücksichtigung eines Ausgabeaufschlags bzw. Rücknahmeaufschlags und unter der Annahme der Reinvestition aller Ausschüttungen.