

# Allianz Wachstum Europa A EUR

**ISIN**

DE0008481821

**Fondsbenchmark**

S&P Europe Large Cap Growth NR

**Morningstar Rating™**

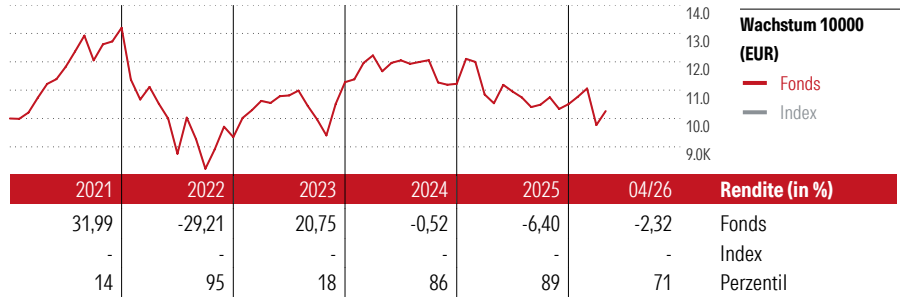
★

**Stammdaten**

Auflieddatum	13 Jan 1997
Fondsmanager	Giovanni Trombello
Verantwortlich seit	12 Mai 2020
NAV (29 Mai 2026)	156,02 EUR
Fondsvolumen (Mio.)	1060,17 EUR
Währung	EUR
UCITS	Ja
Ertragsverwendung	Ausschüttend
ISIN	DE0008481821
KID - andere Kosten	1,80%
Transaktionskosten	0,04%
Erfolgsgebühren	0,46%
KID Datum	16 Apr 2026
SFDR Kategorie	Artikel 8

**Anlageziel**

Ziel der Anlagepolitik ist es, auf langfristige Sicht Kapitalwachstum durch Engagement vorwiegend an den europäischen Aktienmärkten im Rahmen der Anlagegrundsätze zu erwirtschaften. Die Gesellschaft verfolgt bei der Verwaltung des Fonds einen aktiven Managementansatz. Dies bedeutet, dass das Fondsmanagement auf der Grundlage des Investmentprozesses unter Anwendung der unten beschriebenen Strategie für nachhaltige und verantwortungsvolle Anlagen über die Auswahl und die Gewichtung der einzelnen nach dem KAGB und den...



**Kontakt**

Fondsgesellschaft	Allianz Global Investors GmbH
Adresse	Bockenheimer Landstrasse 42-44, 60323 Frankfurt am Main
Internet	www.allianzglobalinvestors.de
E-Mail	info@allianzgi.de
Telefon	+49 (0) 69 2443-1140

**Rendite kumul. (%)**

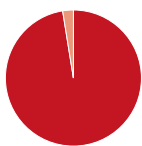
(29 Mai 2026)	Fonds	Idx
3 Jahre	1,70	-
5 Jahre	-3,75	-
10 Jahre	58,00	-
Seit Auflage	612,00	-

**Risikokennzahlen**

Alpha	-	Sharpe Ratio	-0,15
Beta	-	Std. Abweichung	16,55
Information Ratio	-		
Tracking Error	-		

Berechnungsgrundlage S&P Europe Large Cap Growth NR (wenn zutreffend)

**Portfolio 30 Apr 2026**



<b>Vermögensaufteilung (in %)</b>	Portf.
● Aktien	97,47
● Anleihen	0,00
● Cash	2,53
● Sonstige	0,00

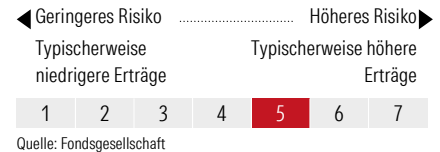
**Morningstar Aktien Style Box™**

	Sehr Groß	46,90
	Groß	43,12
	Mittelgroß	9,97
	Klein	0,00
	Micro	0,00
Ø Marktkap. (Mio.)		68926 EUR

**Sektorengewichtung**

<b>Zyklisch</b>	<b>29,68</b>
● Rohstoffe	-
● Konsumgüter zyklisch	15,93
● Finanzdienstleistungen	13,75
● Immobilien	-
<b>Sensibel</b>	<b>53,33</b>
● Telekommunikation	-
● Energie	-
● Industriewerte	37,56
● Technologie	15,77
<b>Defensiv</b>	<b>16,99</b>
● Konsumgüter nicht zyklisch	5,61
● Gesundheitswesen	11,38
● Versorger	-

**KID SRI**



**Top 10 Positionen (in %)**

ASML Holding NV	9,42
Schneider Electric SE	5,14
AstraZeneca PLC	4,93
L'Oreal SA	4,16
Deutsche Boerse AG	3,79
Compass Group PLC	3,26
InterContinental Hotels Group...	3,23
DSV AS	2,99
Lvmh Moet Hennessy Louis...	2,97
Atlas Copco AB Class A	2,96
Positionen Aktien Gesamt	40
Positionen Anleihen Gesamt	0
% des Vermögens in Top 10 Positionen	42,85

**Regionen**

<b>Amerika</b>	<b>0,00</b>
USA	0,00
Kanada	0,00
Lateinamerika	0,00
<b>Europa</b>	<b>100,00</b>
Vereinigtes Königreich	20,94
Eurozone	62,43
Europa - ex Euro	16,63
Europa - Schwellenländer	0,00
Mittlerer Osten / Afrika	0,00
<b>Asien</b>	<b>0,00</b>
Japan	0,00
Australasien	0,00
Asien - Industrieländer	0,00
Asien - Schwellenländer	0,00

Helvetia Versicherungen AG stellt Ihnen mit diesem Dokument ausschließlich Produktinformationen zur Verfügung, die weder eine Anlageberatung, noch eine Produktempfehlung beinhalten. Die Daten aus diesem Dokument stammen von der Morningstar Deutschland GmbH. Helvetia übernimmt keine Haftung für die Vollständigkeit, inhaltliche Richtigkeit und Aktualität der Daten. Die vollständigen Informationen – insbesondere die ausführliche Darstellung der Chancen und Risiken – sind den gesetzlichen Pflichtveröffentlichungen der jeweiligen Kapitalverwaltungsgesellschaften zu entnehmen. Bitte lesen Sie den Verkaufsprospekt und das Basisinformationsblatt (KID) des jeweiligen Fonds, bevor Sie eine endgültige Anlageentscheidung treffen. Wertentwicklungen der Vergangenheit erlauben keine Prognose für die Zukunft.

© 2026 Morningstar. Alle Rechte vorbehalten. Morningstar stellt ausschließlich Produktinformationen zur Verfügung, die weder eine Anlageberatung noch eine Produktempfehlung darstellen. Es gelten die unter www.morningstar.de erhältlichen Nutzungsbedingungen. Es wird keine Haftung für die Vollständigkeit, inhaltliche Richtigkeit und Aktualität der Informationen übernommen. Die in der Vergangenheit erzielten Erfolge sind keine Garantie für die zukünftige Entwicklung. Die Berechnungen der Wertentwicklung erfolgen ohne Berücksichtigung eines Ausgabeaufschlags bzw. Rücknahmeaufschlags und unter der Annahme der Reinvestition aller Ausschüttungen.