

# Allianz Informationstechnologie A EUR

ISIN  
DE0008475120

Fondsbenchmark  
MSCI World Infor Tech

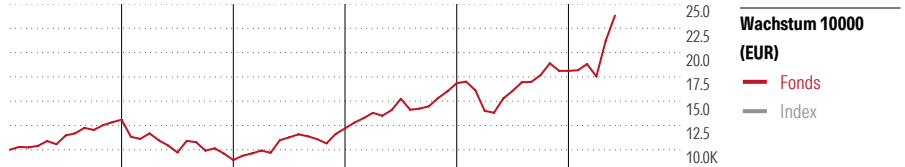
Morningstar Rating™  
★★★

## Stammdaten

Auflagedatum	25 Jul 1983
Fondsmanager	Karen Hiatt
Verantwortlich seit	1 Sep 2020
NAV (22 Jun 2026)	952,53 EUR
Fondsvolumen (Mio.)	500,56 EUR
Währung	EUR
UCITS	Ja
Ertragsverwendung	Ausschüttend
ISIN	DE0008475120
KID - andere Kosten	1,81%
Transaktionskosten	0,24%
Erfolgsgebühren	0,00%
KID Datum	24 Apr 2026
SFDR Kategorie	Artikel 8

## Anlageziel

Der Allianz Informationstechnologie (Feederfonds) legt zu mindestens 95 % im Allianz Global Hi-Tech Growth (Masterfonds) an. Dieser engagiert sich am globalen Aktienmarkt vorwiegend im IT-Segment mit dem Ziel, auf langfristige Sicht Kapitalzuwachs zu erwirtschaften. Faktisch wird eine möglichst vollständige Beteiligung des Feederfonds am Masterfonds und dessen Wertentwicklung angestrebt.



	2021	2022	2023	2024	2025	05/26	Rendite (in %)
Fonds	30,94	-31,68	36,32	38,15	7,57	31,38	Fonds
Index	-	-	-	-	-	-	Index
Perzentil	30	52	48	22	58	41	Perzentil

## Kontakt

Fondsgesellschaft	Allianz Global Investors GmbH
Adresse	Bockenheimer Landstrasse 42-44, 60323 Frankfurt am Main
Internet	www.allianzglobalinvestors.de
E-Mail	info@allianzgi.de
Telefon	+49 (0) 69 2443-1140

## Rendite kumul. (%)

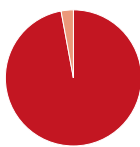
	Fonds	Idx
(22 Jun 2026)		
3 Jahre	124,73	-
5 Jahre	125,11	-
10 Jahre	548,03	-
Seit Auflage	2.935,36	-

## Risikokennzahlen

Alpha	-	Sharpe Ratio	1,18
Beta	-	Std. Abweichung	21,39
Information Ratio	-		
Tracking Error	-		

Berechnungsgrundlage MSCI World Infor Tech (wenn zutreffend)

## Portfolio 31 Mai 2026




Vermögensaufteilung (in %)	Portf.
Aktien	97,09
Anleihen	0,00
Cash	2,91
Sonstige	0,00

## Morningstar Aktien Style Box™

	Wert	Blend	Wachstum	Größe	% Akt
Sehr Groß				Groß	59,60
Groß				Mittel	23,86
Mittelgroß				Klein	14,60
Klein				Micro	1,50
Micro					0,43
Anlagestil	Ø Marktkap.				416304 EUR (Mio.)

## KID SRI



## Top 10 Positionen (in %)

Position	Sektor	Portf.
NVIDIA Corp	📠	8,37
Broadcom Inc	📠	7,27
Apple Inc	📠	5,83
Taiwan Semiconductor...	📠	4,90
Samsung Electronics Co Ltd	📠	3,98
SK Hynix Inc	📠	3,89
Taiwan Semiconductor...	📠	3,44
Microsoft Corp	📠	3,23
Palo Alto Networks Inc	📠	2,65
Coherent Corp	📠	2,48
Positionen Aktien Gesamt		0
Positionen Anleihen Gesamt		0
% des Vermögens in Top 10 Positionen		46,03

## Sektorengewichtung

Sektor	% Akt
<b>Zyklisch</b>	<b>6,75</b>
Rohstoffe	-
Konsumgüter zyklisch	5,08
Finanzdienstleistungen	1,67
Immobilien	-
<b>Sensibel</b>	<b>92,46</b>
Telekommunikation	7,74
Energie	-
Industriewerte	1,48
Technologie	83,25
<b>Defensiv</b>	<b>0,79</b>
Konsumgüter nicht zyklisch	-
Gesundheitswesen	0,79
Versorger	-

## Regionen

Region	% Akt
<b>Amerika</b>	<b>70,86</b>
USA	67,79
Kanada	2,40
Lateinamerika	0,67
<b>Europa</b>	<b>2,96</b>
Vereinigtes Königreich	0,00
Eurozone	2,54
Europa - ex Euro	0,42
Europa -Schwellenländer	0,00
Mittlerer Osten / Afrika	0,00
<b>Asien</b>	<b>26,19</b>
Japan	3,20
Australasien	0,00
Asien - Industrieländer	20,24
Asien - Schwellenländer	2,75

Helvetia Versicherungen AG stellt Ihnen mit diesem Dokument ausschließlich Produktinformationen zur Verfügung, die weder eine Anlageberatung, noch eine Produktempfehlung beinhalten. Die Daten aus diesem Dokument stammen von der Morningstar Deutschland GmbH. Helvetia übernimmt keine Haftung für die Vollständigkeit, inhaltliche Richtigkeit und Aktualität der Daten. Die vollständigen Informationen - insbesondere die ausführliche Darstellung der Chancen und Risiken - sind den gesetzlichen Veröffentlichungen der jeweiligen Kapitalverwaltungsgesellschaften zu entnehmen. Bitte lesen Sie den Verkaufsprospekt und das Basisinformationsblatt (KID) des jeweiligen Fonds, bevor Sie eine endgültige Anlageentscheidung treffen. Wertentwicklungen der Vergangenheit erlauben keine Prognose für die Zukunft.

© 2026 Morningstar. Alle Rechte vorbehalten. Morningstar stellt ausschließlich Produktinformationen zur Verfügung, die weder eine Anlageberatung noch eine Produktempfehlung darstellen. Es gelten die unter www.morningstar.de erhältlichen Nutzungsbedingungen. Es wird keine Haftung für die Vollständigkeit, inhaltliche Richtigkeit und Aktualität der Informationen übernommen. Die in der Vergangenheit erzielten Erfolge sind keine Garantie für die zukünftige Entwicklung. Die Berechnungen der Wertentwicklung erfolgen ohne Berücksichtigung eines Ausgabeaufschlags bzw. Rücknahmeaufschlags und unter der Annahme der Reinvestition aller Ausschüttungen.