

DWS Osteuropa

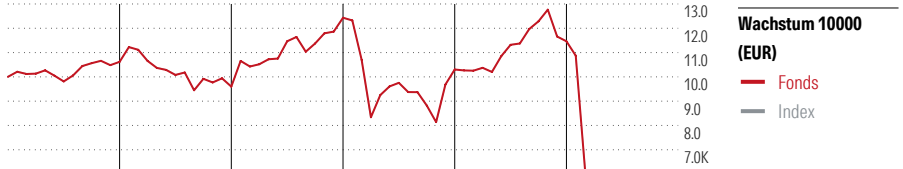
ISIN
LU0062756647

Fondsbenchmark
MSCI EM EUROPE 10/40 ex. Greece NR EUR

Morningstar Rating™
—

Stammdaten	
Auflagedatum	6 Nov 1995
Fondsmanager	Sebastian Kahlfeld
Verantwortlich seit	1 Mrz 2023
NAV (28 Feb 2022)	338,84 EUR
Fondsvolumen (Mio.)	59,91 EUR
Währung	EUR
UCITS	Ja
Ertragsverwendung	Thesaurierend
ISIN	LU0062756647
KID - andere Kosten	0,90%
Transaktionskosten	0,17%
Erfolgsgebühren	0,00%
KID Datum	16 Feb 2026
SFDR Kategorie	Artikel 6

Anlageziel
Der Fonds investiert in Anlage von Aktien, Aktienzertifikate, Wandel- und Optionsanleihen in Osteuropa, hauptsächlich Polen, Tschechien und Ungarn.



	2017	2018	2019	2020	2021	02/22	Rendite (in %)
Fonds	6,18	-9,60	29,53	-17,13	11,28	-46,27	Fonds
Index	-	-	-	-	-	-	Index
Perzentil	-	-	-	-	-	78	Perzentil

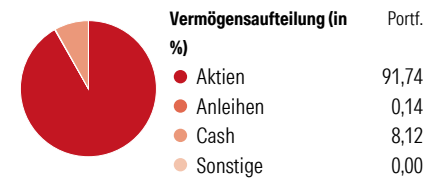
Kontakt	
Fondsgesellschaft	DWS Investment S.A.
Adresse	2, Boulevard Konrad Adenauer, 1115 Luxembourg
Internet	www.dws.lu
E-Mail	dws.lu@db.com
Telefon	+352 42101-1

Rendite kumul. (%)	Fonds	Idx
(28 Feb 2022)		
3 Jahre	-40,92	-
5 Jahre	-39,12	-
10 Jahre	-50,59	-
Seit Auflage	175,69	-

Risikokennzahlen		
Alpha	- Sharpe Ratio	-0,28
Beta	- Std. Abweichung	34,66
Information Ratio	-	-
Tracking Error	-	-

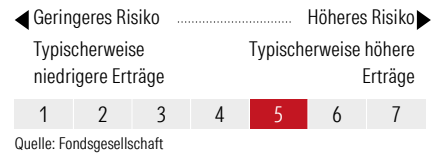
Berechnungsgrundlage MSCI EM EUROPE 10/40 ex. Greece NR EUR (wenn zutreffend)

Portfolio 30 Apr 2026



Morningstar Aktien Style Box™	% Akt
Sehr Groß	0,79
Groß	25,21
Mittelgroß	67,75
Klein	5,86
Micro	0,39
Ø Marktkap. (Mio.)	9472 EUR

KID SRI



Top 10 Positionen (in %)	Sektor	Portf.
OTP Bank PLC	Bank	9,41
PKO Bank Polski SA	Bank	7,91
Deutsche Managed Euro Z EUR Acc	—	7,87
Bank Polska Kasa Opieki SA	Bank	5,47
Orlen SA	Energie	4,81
Astor Enerji AS	Energie	4,37
LPP SA	Textil	4,12
Chemical Works of Gedeon...	Chemie	3,87
KGHM Polska Miedz SA	Rohstoffe	3,75
Powszechny Zaklad Ubezpieczen SA	Bank	3,29
Positionen Aktien Gesamt		50
Positionen Anleihen Gesamt		0
% des Vermögens in Top 10 Positionen		54,85

Sektorengewichtung	% Akt
Zyklisch	58,52
Rohstoffe	5,79
Konsumgüter zyklisch	10,02
Finanzdienstleistungen	42,71
Immobilien	-
Sensibel	27,47
Telekommunikation	5,37
Energie	8,52
Industriewerte	13,19
Technologie	0,38
Defensiv	14,01
Konsumgüter nicht zyklisch	6,64
Gesundheitswesen	5,41
Versorger	1,96

Regionen	% Akt
Amerika	0,00
USA	0,00
Kanada	0,00
Lateinamerika	0,00
Europa	100,00
Vereinigtes Königreich	1,07
Eurozone	3,44
Europa - ex Euro	0,00
Europa - Schwellenländer	95,49
Mittlerer Osten / Afrika	0,00
Asien	0,00
Japan	0,00
Australasien	0,00
Asien - Industrieländer	0,00
Asien - Schwellenländer	0,00

Die diesem Finanzprodukt zugrunde liegenden Investitionen berücksichtigen nicht die EU-Kriterien für ökologisch nachhaltige Wirtschaftsaktivitäten. Helvetia Versicherungen AG stellt Ihnen mit diesem Dokument ausschließlich Produktinformationen zur Verfügung, die weder eine Anlageberatung, noch eine Produktempfehlung beinhalten. Die Daten aus diesem Dokument stammen von der Morningstar Deutschland GmbH. Helvetia übernimmt keine Haftung für die Vollständigkeit, inhaltliche Richtigkeit und Aktualität der Daten. Die vollständigen Informationen – insbesondere die ausführliche Darstellung der Chancen und Risiken – sind den gesetzlichen Pflichtveröffentlichungen der jeweiligen Kapitalverwaltungsgesellschaften zu entnehmen. Bitte lesen Sie den Verkaufsprospekt und das Basisinformationsblatt (KID) des jeweiligen Fonds, bevor Sie eine endgültige Anlageentscheidung treffen. Wertentwicklungen der Vergangenheit erlauben keine Prognose für die Zukunft.

© 2026 Morningstar. Alle Rechte vorbehalten. Morningstar stellt ausschließlich Produktinformationen zur Verfügung, die weder eine Anlageberatung noch eine Produktempfehlung darstellen. Es gelten die unter www.morningstar.de erhältlichen Nutzungsbedingungen. Es wird keine Haftung für die Vollständigkeit, inhaltliche Richtigkeit und Aktualität der Informationen übernommen. Die in der Vergangenheit erzielten Erfolge sind keine Garantie für die zukünftige Entwicklung. Die Berechnungen der Wertentwicklung erfolgen ohne Berücksichtigung eines Ausgabeaufschlags bzw. Rücknahmeaufschlags und unter der Annahme der Reinvestition aller Ausschüttungen.