

Templeton Global Climate Change Fund A(Ydis)EUR

ISIN
LU0029873410

Fondsbenchmark
MSCI ACWI NR EUR

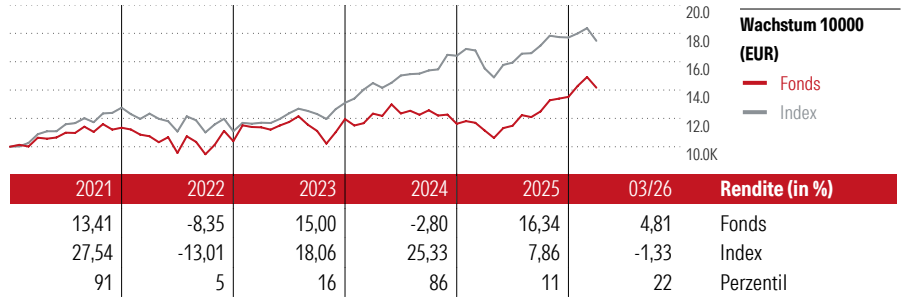
Morningstar Rating™
★★★★

Stammdaten

Auflagedatum	26 Apr 1991
Fondsmanager	Craig Cameron
Verantwortlich seit	1 Jan 2021
NAV (28 Apr 2026)	38,29 EUR
Fondsvolumen (Mio.)	1312,52 EUR
Währung	EUR
UCITS	Ja
Ertragsverwendung	Ausschüttend
ISIN	LU0029873410
KID - andere Kosten	1,82%
Transaktionskosten	0,18%
Erfolgsgebühren	0,00%
KID Datum	19 Feb 2026
SFDR Kategorie	Artikel 9

Anlageziel

Templeton Global Climate Change Fund (der „Fonds“) ist bestrebt, den Wert seiner Anlagen mittel- bis kurzfristig zu steigern. Der Fonds investiert vornehmlich in: Aktienwerte von Unternehmen mit Sitz in einem beliebigen Land, die die langfristigen finanziellen Risiken und Chancen des Klimawandels und der Ressourcenverknappung in allen Sektoren erkennen und sich diesen anpassen, und die daher besser auf den Übergang zu einer kohlenstoffarmen Wirtschaft vorbereitet sind. Der Fonds kann in geringerem Umfang investieren...



Kontakt

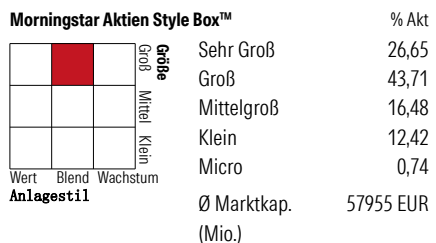
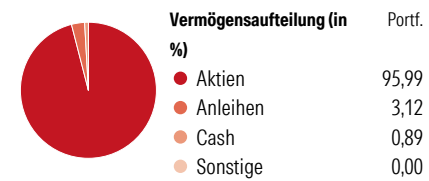
Fondsgesellschaft	Franklin Templeton International Services S.à r.l.
Adresse	8A, rue Albert Borschette, L-1246 Luxembourg
Internet	www.franklintempleton.lu
E-Mail	lucs@franklintempleton.com
Telefon	+352 46 66 67 212

Rendite kumul. (%)	Fonds	Idx
(28 Apr 2026)		
3 Jahre	35,59	61,11
5 Jahre	42,29	69,36
10 Jahre	-	-
Seit Auflage	100,80	-

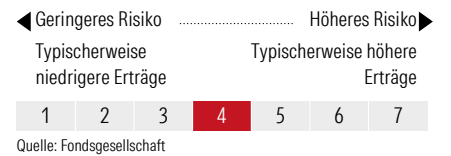
Risikokennzahlen		
Alpha	-5,64	Sharpe Ratio 0,36
Beta	1,01	Std. Abweichung 15,29
Information Ratio	-0,62	
Tracking Error	10,86	

Berechnungsgrundlage MSCI ACWI NR EUR (wenn zutreffend)

Portfolio 31 Mrz 2026



KID SRI



Top 10 Positionen (in %)	Sektor	Portf.
Microsoft Corp	IT	5,59
Alphabet Inc Class A	IT	4,82
Taiwan Semiconductor...	IT	3,91
SSE PLC	IT	3,52
ING Groep NV	IT	3,50
Thermo Fisher Scientific Inc	IT	3,40
Crown Holdings Inc	IT	3,24
Smurfit WestRock PLC	IT	3,22
Waste Management Inc	IT	3,13
Royal Bank Of Canada	IT	3,12
Positionen Aktien Gesamt		43
Positionen Anleihen Gesamt		1
% des Vermögens in Top 10 Positionen		37,43

Sektorengewichtung	% Akt
Zyklisch	28,49
Rohstoffe	8,88
Konsumgüter zyklisch	11,01
Finanzdienstleistungen	5,38
Immobilien	3,21
Sensibel	57,32
Telekommunikation	5,02
Energie	-
Industriewerte	27,02
Technologie	25,28
Defensiv	14,19
Konsumgüter nicht zyklisch	2,42
Gesundheitswesen	3,54
Versorger	8,24

Regionen	% Akt
Amerika	50,56
USA	46,61
Kanada	2,80
Lateinamerika	1,16
Europa	34,40
Vereinigtes Königreich	4,12
Eurozone	22,59
Europa - ex Euro	7,70
Europa -Schwellenländer	0,00
Mittlerer Osten / Afrika	0,00
Asien	15,03
Japan	3,08
Australasien	0,00
Asien - Industrieländer	10,43
Asien - Schwellenländer	1,52

Helvetia Versicherungen AG stellt Ihnen mit diesem Dokument ausschließlich Produktinformationen zur Verfügung, die weder eine Anlageberatung, noch eine Produktempfehlung beinhalten. Die Daten aus diesem Dokument stammen von der Morningstar Deutschland GmbH. Helvetia übernimmt keine Haftung für die Vollständigkeit, inhaltliche Richtigkeit und Aktualität der Daten. Die vollständigen Informationen – insbesondere die ausführliche Darstellung der Chancen und Risiken – sind den gesetzlichen Veröffentlichungen der jeweiligen Kapitalverwaltungsgesellschaften zu entnehmen. Bitte lesen Sie den Verkaufsprospekt und das Basisinformationsblatt (KID) des jeweiligen Fonds, bevor Sie eine endgültige Anlageentscheidung treffen. Wertentwicklungen der Vergangenheit erlauben keine Prognose für die Zukunft.

Zum 05.03.2018 hat sich das Anlageziel dieses Fonds grundlegend geändert, so dass die Wertentwicklung vor diesem Datum nicht mehr herangezogen werden kann. Aus diesem Grund wird die Wertentwicklung vor diesem Datum nicht angezeigt.

© 2026 Morningstar. Alle Rechte vorbehalten. Morningstar stellt ausschließlich Produktinformationen zur Verfügung, die weder eine Anlageberatung noch eine Produktempfehlung darstellen. Es gelten die unter www.morningstar.de erhältlichen Nutzungsbedingungen. Es wird keine Haftung für die Vollständigkeit, inhaltliche Richtigkeit und Aktualität der Informationen übernommen. Die in der Vergangenheit erzielten Erfolge sind keine Garantie für die zukünftige Entwicklung. Die Berechnungen der Wertentwicklung erfolgen ohne Berücksichtigung eines Ausgabeaufschlags bzw. Rücknahmeaufschlags und unter der Annahme der Reinvestition aller Ausschüttungen.