

BlackRock Global Funds - World Technology Fund A2

ISIN

LU0056508442

Fondsbenchmark

MSCI ACWI Info Tech 10/40 (2013) NR USD

Morningstar Rating™

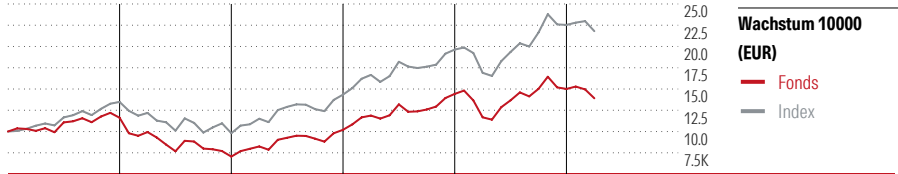
★★★★

Stammdaten

Auflagedatum	3 Mrz 1995
Fondsmanager	Tony Kim
Verantwortlich seit	3 Jul 2017
NAV (28 Apr 2026)	129,15 USD
Fondsvolumen (Mio.)	12959,90 USD
Währung	USD
UCITS	Ja
Ertragsverwendung	Thesaurierend
ISIN	LU0056508442
KID - andere Kosten	1,80%
Transaktionskosten	0,32%
Erfolgsgebühren	0,00%
KID Datum	11 Apr 2025
SFDR Kategorie	Artikel 8

Anlageziel

Der Fonds zielt auf maximalen Gesamtertrag ab, indem er weltweit mindestens 70% seines Gesamtvermögens in Aktienwerte von Unternehmen anlegt, deren Geschäftsaktivitäten überwiegend im Technologiesektor liegen.



	2021	2022	2023	2024	2025	03/26	Rendite (in %)
Fonds	16,21	-39,32	44,71	41,35	4,04	-7,31	Fonds
Index	-	-	-	36,92	14,76	-3,24	Index
Perzentil	70	84	31	16	73	61	Perzentil

Kontakt

Fondsgesellschaft	BlackRock (Luxembourg) SA
Adresse	35 A, avenue J.F. Kennedy, L-1855 Luxembourg
Internet	www.blackrock.com
E-Mail	
Telefon	+44 20 77433000

Rendite kumul. (%)

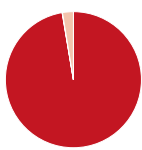
	Fonds	Idx
(28 Apr 2026)		
3 Jahre	120,45	134,80
5 Jahre	64,06	135,77
10 Jahre	624,77	682,71
Seit Auflage	1.406,47	-

Risikokennzahlen

Alpha	-	Sharpe Ratio	0,76
Beta	-	Std. Abweichung	22,52
Information Ratio	-		
Tracking Error	-		

Berechnungsgrundlage MSCI ACWI Info Tech 10/40 (2013) NR USD (wenn zutreffend)

Portfolio 31 Mrz 2026

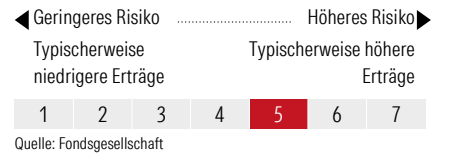


Vermögensaufteilung (in %)	Portf.
● Aktien	97,34
● Anleihen	0,00
● Cash	0,08
● Sonstige	2,58

Morningstar Aktien Style Box™

	Wert	Blend	Wachstum	Größe	% Akt
Sehr Groß				Groß	64,62
Groß				Mittel	22,74
Mittelgroß				Klein	12,17
Klein				Micro	0,47
Micro					0,00
Anlagestil	Ø Marktkap.	507666 USD			
	(Mio.)				

KID SRI



Top 10 Positionen (in %)

Positionen (in %)	Sektor	Portf.
NVIDIA Corp	📠	9,81
Broadcom Inc	📠	8,06
Apple Inc	📠	6,61
Microsoft Corp	📠	5,17
Taiwan Semiconductor...	📠	5,08
Lam Research Corp	📠	4,53
Alphabet Inc Class A	📠	4,35
SK Hynix Inc	📠	3,96
Samsung Electronics Co Ltd	📠	3,93
Advanced Micro Devices Inc	📠	2,67
Positionen Aktien Gesamt		64
Positionen Anleihen Gesamt		0
% des Vermögens in Top 10 Positionen		54,17

Sektorengewichtung

Sektorengewichtung	% Akt
🔄 Zyklisch	5,47
🏭 Rohstoffe	-
🛒 Konsumgüter zyklisch	5,10
🏦 Finanzdienstleistungen	0,37
🏠 Immobilien	-
📶 Sensibel	94,53
📞 Telekommunikation	10,09
🔥 Energie	-
⚙️ Industriewerte	4,02
💻 Technologie	80,41
➡️ Defensiv	0,00
📦 Konsumgüter nicht zyklisch	-
🏥 Gesundheitswesen	-
💡 Versorger	-

Regionen

Regionen	% Akt
Amerika	76,39
USA	74,81
Kanada	0,28
Lateinamerika	1,30
Europa	2,70
Vereinigtes Königreich	0,00
Eurozone	2,70
Europa - ex Euro	0,00
Europa - Schwellenländer	0,00
Mittlerer Osten / Afrika	0,00
Asien	20,91
Japan	3,47
Australasien	0,26
Asien - Industrieländer	16,71
Asien - Schwellenländer	0,47

Helvetia Versicherungen AG stellt Ihnen mit diesem Dokument ausschließlich Produktinformationen zur Verfügung, die weder eine Anlageberatung, noch eine Produktempfehlung beinhalten. Die Daten aus diesem Dokument stammen von der Morningstar Deutschland GmbH. Helvetia übernimmt keine Haftung für die Vollständigkeit, inhaltliche Richtigkeit und Aktualität der Daten. Die vollständigen Informationen – insbesondere die ausführliche Darstellung der Chancen und Risiken – sind den gesetzlichen Veröffentlichungen der jeweiligen Kapitalverwaltungsgesellschaften zu entnehmen. Bitte lesen Sie den Verkaufsprospekt und das Basisinformationsblatt (KID) des jeweiligen Fonds, bevor Sie eine endgültige Anlageentscheidung treffen. Wertentwicklungen der Vergangenheit erlauben keine Prognose für die Zukunft.

© 2026 Morningstar. Alle Rechte vorbehalten. Morningstar stellt ausschließlich Produktinformationen zur Verfügung, die weder eine Anlageberatung noch eine Produktempfehlung darstellen. Es gelten die unter www.morningstar.de erhältlichen Nutzungsbedingungen. Es wird keine Haftung für die Vollständigkeit, inhaltliche Richtigkeit und Aktualität der Informationen übernommen. Die in der Vergangenheit erzielten Erfolge sind keine Garantie für die zukünftige Entwicklung. Die Berechnungen der Wertentwicklung erfolgen ohne Berücksichtigung eines Ausgabeaufschlags bzw. Rücknahmeaufschlags und unter der Annahme der Reinvestition aller Ausschüttungen.