

Franklin Emerging Market Corporate Debt Fund A Ydis EUR

ISIN
LU2858074417

Fondsbenchmark
ICE BofA EMs Corp + TR HUSD

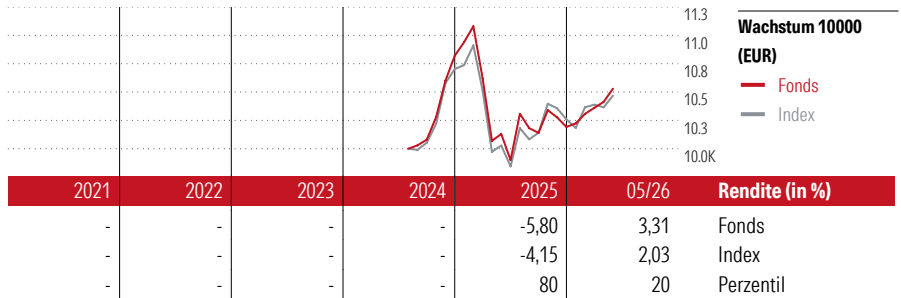
Morningstar Rating™
—

Stammdaten

Auflagedatum	16 Aug 2024
Fondsmanager	Nicholas Hardingham
Verantwortlich seit	29 Mai 2020
NAV (22 Jun 2026)	10,21 EUR
Fondsvolumen (Mio.)	146,87 USD
Währung	EUR
UCITS	Ja
Ertragsverwendung	Ausschüttend
ISIN	LU2858074417
KID - andere Kosten	1,44%
Transaktionskosten	0,03%
Erfolgsgebühren	0,00%
KID Datum	19 Feb 2026
SFDR Kategorie	Artikel 8

Anlageziel

The Fund's objective is to achieve income yield and long-term capital appreciation. The Fund seeks to achieve its investment objective by investing primarily in fixed and floating rate debt securities and debt obligations of any maturity or credit quality (which may include predominantly or even, exclusively, non-investment grade, low-rated and/or unrated securities), of (i) corporate issuers and (ii) government-related issuers (including but not limited to companies majoritarly owned by national or local governments...



Kontakt

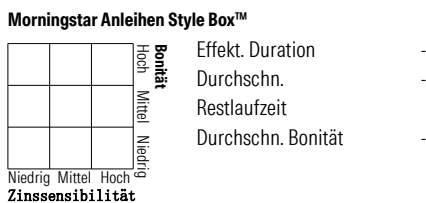
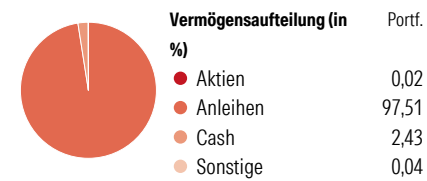
Fondsgesellschaft	Franklin Templeton International Services S.à r.l.
Adresse	8A, rue Albert Borschette, L-1246 Luxembourg
Internet	www.franklintempleton.lu
E-Mail	lucs@franklintempleton.com
Telefon	+352 46 66 67 212

Rendite kumul. (%)	Fonds	Idx
(22 Jun 2026)	-	-
3 Jahre	-	-
5 Jahre	-	-
10 Jahre	-	-
Seit Auflage	7,61	-


Risikokennzahlen		
Alpha	-	Sharpe Ratio
Beta	-	Std. Abweichung
Information Ratio	-	
Tracking Error	-	

Berechnungsgrundlage ICE BofA EMs Corp + TR HUSD (wenn zutreffend)

Portfolio 31 Mai 2026



KID SRI



Top 10 Positionen (in %)	Portf.
Federal Home Loan Mortgage Corp...	1,72
Sibanye Stillwater Uk Financing PLC...	1,53
Golomt Bank JSC 7.95%2029-05-14	1,52
Kosmos Energy Ltd 8.75%2031-10-01	1,26
Khazanah Capital Ltd. 4.876%2033-06-01	1,26
Dilijan Finance B.V. 6.6%2031-01-22	1,25
Prosus NV 4.193%2032-01-19	1,19
Transnet SOC Limited 8.25%2028-02-06	1,16
MHP Lux S.A. 10.5%2029-07-28	1,15
PETRONAS Capital Ltd. 4.95%2031-01-03	1,13
Positionen Aktien Gesamt	2
Positionen Anleihen Gesamt	143
% des Vermögens in Top 10 Positionen	13,18

Restlaufzeit	% Anl
1 bis 3	14,64
3 bis 5	36,01
5 bis 7	20,57
7 bis 10	12,42
10 bis 15	9,25
15 bis 20	1,61
20 bis 30	1,43
Über 30	0,00

Kupon	% Anl
0 PIK	1,57
0 bis 4	6,01
4 bis 6	30,53
6 bis 8	35,45
8 bis 10	17,57
10 bis 12	3,67
Über 12	5,20

Helvetia Versicherungen AG stellt Ihnen mit diesem Dokument ausschließlich Produktinformationen zur Verfügung, die weder eine Anlageberatung, noch eine Produktempfehlung beinhalten. Die Daten aus diesem Dokument stammen von der Morningstar Deutschland GmbH. Helvetia übernimmt keine Haftung für die Vollständigkeit, inhaltliche Richtigkeit und Aktualität der Daten. Die vollständigen Informationen – insbesondere die ausführliche Darstellung der Chancen und Risiken – sind den gesetzlichen Pflichtveröffentlichungen der jeweiligen Kapitalverwaltungsgesellschaften zu entnehmen. Bitte lesen Sie den Verkaufsprospekt und das Basisinformationsblatt (KID) des jeweiligen Fonds, bevor Sie eine endgültige Anlageentscheidung treffen. Wertentwicklungen der Vergangenheit erlauben keine Prognose für die Zukunft.

© 2026 Morningstar. Alle Rechte vorbehalten. Morningstar stellt ausschließlich Produktinformationen zur Verfügung, die weder eine Anlageberatung noch eine Produktempfehlung darstellen. Es gelten die unter www.morningstar.de erhältlichen Nutzungsbedingungen. Es wird keine Haftung für die Vollständigkeit, inhaltliche Richtigkeit und Aktualität der Informationen übernommen. Die in der Vergangenheit erzielten Erfolge sind keine Garantie für die zukünftige Entwicklung. Die Berechnungen der Wertentwicklung erfolgen ohne Berücksichtigung eines Ausgabeaufschlags bzw. Rücknahmeaufschlags und unter der Annahme der Reinvestition aller Ausschüttungen.