

# BIT Global Technology Leaders R-II

**ISIN**  
DE000A3DV756

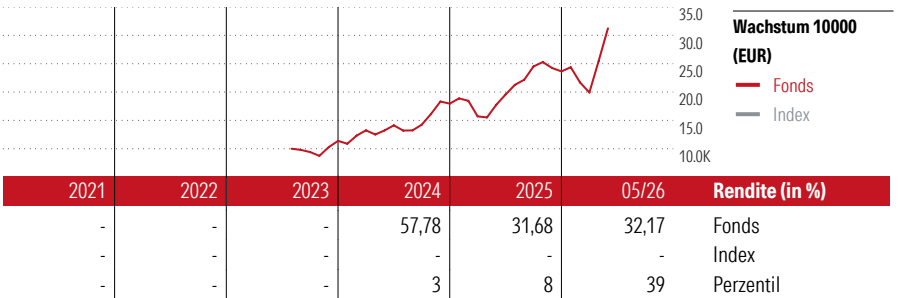
**Fondsbenchmark**  
Not Benchmarked

**Morningstar Rating™**  
—

Stammdaten	
Auflagedatum	15 Aug 2023
Fondsmanager	Jan Beckers
Verantwortlich seit	2 Jan 2019
NAV (23 Jun 2026)	332,55 EUR
Fondsvolumen (Mio.)	1668,13 EUR
Währung	EUR
UCITS	Ja
Ertragsverwendung	Thesaurierend
ISIN	DE000A3DV756
KID - andere Kosten	1,60%
Transaktionskosten	0,40%
Erfolgsgebühren	-
KID Datum	16 Apr 2026
SFDR Kategorie	Artikel 8

**Anlageziel**

Ziel der Anlagepolitik der Investmentgesellschaft ist die Erwirtschaftung einer angemessenen Rendite des angelegten Kapitals, d.h. nach Inflation, Kosten und Steuern, im Rahmen seiner verfolgten Anlagestrategie. Der BIT Global Technology Leaders verfolgt die Anlagestrategie, gezielt und schwerpunktmäßig in globale Internet- und Technologieaktien zu investieren. Der Fonds erwirbt Titel, welche das größte Potenzial für einen langfristigen Wertanstieg aufweisen und vom strukturellen Wandel der globalen Wirtschaft...



**Kontakt**

Fondsgesellschaft: BIT Capital GmbH  
 Adresse: Dircksenstr. 4, 10179 Berlin  
 Internet: -  
 E-Mail: -  
 Telefon: -

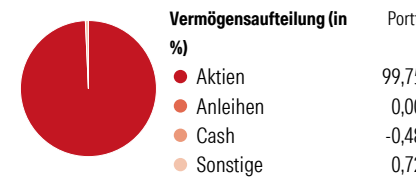
Rendite kumul. (%)	Fonds	Idx
(23 Jun 2026)	-	-
3 Jahre	-	-
5 Jahre	-	-
10 Jahre	-	-
Seit Auflage	232,55	-

**Risikokennzahlen**

Alpha	-	Sharpe Ratio	-
Beta	-	Std. Abweichung	-
Information Ratio	-		
Tracking Error	-		

Berechnungsgrundlage Not Benchmarked (wenn zutreffend)

**Portfolio 31 Mai 2026**

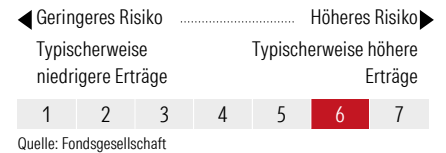


**Morningstar Aktien Style Box™**

Wert	Blend	Wachstum	Größe	% Akt
Sehr Groß			Groß	47,02
Groß			Mittel	23,97
Mittelgroß			Klein	14,78
Klein			Micro	13,41
Micro				0,82

**Anlagestil**  
Ø Marktkap. (Mio.): 147403 EUR

**KID SRI**



**Top 10 Positionen (in %)**

Position	Sektor	Portf.
IREN Ltd	10,28	
Micron Technology Inc	8,49	
Amazon.com Inc	8,43	
Alphabet Inc Class A	8,17	
Taiwan Semiconductor...	4,87	
Infineon Technologies AG	4,37	
Marvell Technology Inc	4,29	
AUTO1 Group Bearer Shares	4,07	
Bloom Energy Corp Class A	4,03	
Oscar Health Inc Class A	3,81	
Positionen Aktien Gesamt		34
Positionen Anleihen Gesamt		0
% des Vermögens in Top 10 Positionen		60,82

**Sektorengewichtung**

Sektor	% Akt
<b>Zyklisch</b>	<b>34,54</b>
Rohstoffe	4,58
Konsumgüter zyklisch	15,19
Finanzdienstleistungen	14,77
Immobilien	-
<b>Sensibel</b>	<b>56,78</b>
Telekommunikation	10,26
Energie	-
Industriewerte	4,17
Technologie	42,35
<b>Defensiv</b>	<b>8,68</b>
Konsumgüter nicht zyklisch	-
Gesundheitswesen	8,68
Versorger	-

**Regionen**

Region	% Akt
<b>Amerika</b>	<b>70,61</b>
USA	69,55
Kanada	0,00
Lateinamerika	1,07
<b>Europa</b>	<b>11,98</b>
Vereinigtes Königreich	1,05
Eurozone	10,93
Europa - ex Euro	0,00
Europa - Schwellenländer	0,00
Mittlerer Osten / Afrika	0,00
<b>Asien</b>	<b>17,40</b>
Japan	0,00
Australasien	10,31
Asien - Industrieländer	4,88
Asien - Schwellenländer	2,21

Helvetia Versicherungen AG stellt Ihnen mit diesem Dokument ausschließlich Produktinformationen zur Verfügung, die weder eine Anlageberatung, noch eine Produktempfehlung beinhalten. Die Daten aus diesem Dokument stammen von der Morningstar Deutschland GmbH. Helvetia übernimmt keine Haftung für die Vollständigkeit, inhaltliche Richtigkeit und Aktualität der Daten. Die vollständigen Informationen - insbesondere die ausführliche Darstellung der Chancen und Risiken - sind den gesetzlichen Pflichtveröffentlichungen der jeweiligen Kapitalverwaltungsgesellschaften zu entnehmen. Bitte lesen Sie den Verkaufsprospekt und das Basisinformationsblatt (KID) des jeweiligen Fonds, bevor Sie eine endgültige Anlageentscheidung treffen. Wertentwicklungen der Vergangenheit erlauben keine Prognose für die Zukunft.

© 2026 Morningstar. Alle Rechte vorbehalten. Morningstar stellt ausschließlich Produktinformationen zur Verfügung, die weder eine Anlageberatung noch eine Produktempfehlung darstellen. Es gelten die unter www.morningstar.de erhältlichen Nutzungsbedingungen. Es wird keine Haftung für die Vollständigkeit, inhaltliche Richtigkeit und Aktualität der Informationen übernommen. Die in der Vergangenheit erzielten Erfolge sind keine Garantie für die zukünftige Entwicklung. Die Berechnungen der Wertentwicklung erfolgen ohne Berücksichtigung eines Ausgabeaufschlags bzw. Rücknahmeaufschlags und unter der Annahme der Reinvestition aller Ausschüttungen.