

LBBW Internet der Zukunft R

ISIN
DE000A3C4PC5

Fondsbenchmark
Not Benchmarked

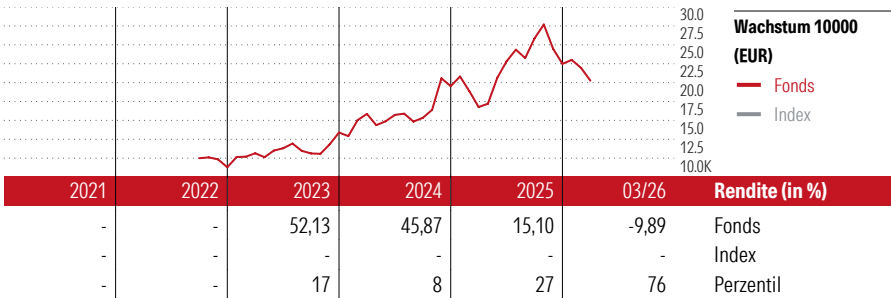
Morningstar Rating™
★★★

Stammdaten

| | |
|---------------------|--------------|
| Auflagedatum | 24 Okt 2022 |
| Fondsmanager | - |
| Verantwortlich seit | - |
| NAV (27 Apr 2026) | 118,48 EUR |
| Fondsvolumen (Mio.) | 94,68 EUR |
| Währung | EUR |
| UCITS | Ja |
| Ertragsverwendung | Ausschüttend |
| ISIN | DE000A3C4PC5 |
| KID - andere Kosten | 1,50% |
| Transaktionskosten | 0,45% |
| Erfolgsgebühren | 0,00% |
| KID Datum | 16 Jan 2026 |
| SFDR Kategorie | Artikel 6 |

Anlageziel

Das Ziel der Anlagepolitik des LBBW Internet der Zukunft ist es, eine möglichst attraktive Rendite zu erwirtschaften. Mehr als 50 Prozent des Fondsvermögens werden in Aktien von Unternehmen angelegt, die Produkte oder Dienstleistungen anbieten, welche die Weiterentwicklungen im Bereich des Internets der Zukunft unterstützen und die zum amtlichen Handel an einer Börse zugelassen oder an einem anderen organisierten Markt zugelassen oder in diesen einbezogen sind und bei denen es sich nicht um Anteile an...



Kontakt

Fondsgesellschaft LBBW Asset Management Investment GmbH
Adresse Pariser Platz 1, Haus 5, 70174 Stuttgart
Internet www.lbbw-am.de
E-Mail info@lbbw-am.de
Telefon +49 711 229103000

Rendite kumul. (%)

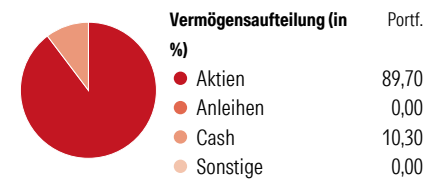
| Zeitraum | Fonds | Idx |
|---------------|--------|-----|
| (27 Apr 2026) | - | - |
| 3 Jahre | 144,41 | - |
| 5 Jahre | - | - |
| 10 Jahre | - | - |
| Seit Auflage | 146,86 | - |

Risikokennzahlen

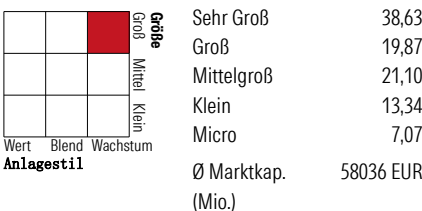
| | | | |
|-------------------|---|-----------------|-------|
| Alpha | - | Sharpe Ratio | 0,74 |
| Beta | - | Std. Abweichung | 31,33 |
| Information Ratio | - | | |
| Tracking Error | - | | |

Berechnungsgrundlage Not Benchmarked (wenn zutreffend)

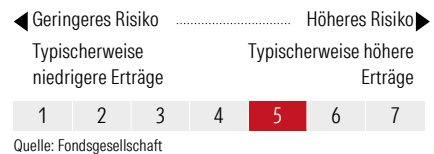
Portfolio 31 Mrz 2026



Morningstar Aktien Style Box™



KID SRI



Top 10 Positionen (in %)

| Position | Sektor | Portf. |
|-----------------------------------|------------|--------|
| Taiwan Semiconductor... | Elektronik | 4,98 |
| Samsung Electronics Co Ltd | Elektronik | 3,98 |
| NVIDIA Corp | Elektronik | 3,32 |
| Advanced Micro Devices Inc | Elektronik | 3,27 |
| BitMine Immersion Technologies... | IT | 3,26 |
| Cleanspark Inc | IT | 2,84 |
| Meta Platforms Inc Class A | IT | 2,80 |
| Roblox Corp Ordinary Shares -... | IT | 2,44 |
| SBI Holdings Inc | IT | 2,37 |
| Block Inc Class A | IT | 2,30 |

Positionen Aktien Gesamt: 111
 Positionen Anleihen Gesamt: 0
 % des Vermögens in Top 10 Positionen: 31,55

Sektorengewichtung

| Sektor | % Akt |
|----------------------------|--------------|
| Zyklisch | 41,90 |
| Rohstoffe | - |
| Konsumgüter zyklisch | 8,49 |
| Finanzdienstleistungen | 33,41 |
| Immobilien | - |
| Sensibel | 58,10 |
| Telekommunikation | 14,57 |
| Energie | - |
| Industriewerte | 0,90 |
| Technologie | 42,63 |
| Defensiv | 0,00 |
| Konsumgüter nicht zyklisch | - |
| Gesundheitswesen | - |
| Versorger | - |

Regionen

| Region | % Akt |
|--------------------------|--------------|
| Amerika | 63,15 |
| USA | 58,50 |
| Kanada | 0,00 |
| Lateinamerika | 4,64 |
| Europa | 5,00 |
| Vereinigtes Königreich | 2,06 |
| Eurozone | 2,33 |
| Europa - ex Euro | 0,24 |
| Europa -Schwellenländer | 0,00 |
| Mittlerer Osten / Afrika | 0,38 |
| Asien | 31,86 |
| Japan | 12,14 |
| Australasien | 1,50 |
| Asien - Industrieländer | 14,82 |
| Asien - Schwellenländer | 3,40 |

Die diesem Finanzprodukt zugrunde liegenden Investitionen berücksichtigen nicht die EU-Kriterien für ökologisch nachhaltige Wirtschaftsaktivitäten. Helvetia Versicherungen AG stellt Ihnen mit diesem Dokument ausschließlich Produktinformationen zur Verfügung, die weder eine Anlageberatung, noch eine Produktempfehlung beinhalten. Die Daten aus diesem Dokument stammen von der Morningstar Deutschland GmbH. Helvetia übernimmt keine Haftung für die Vollständigkeit, inhaltliche Richtigkeit und Aktualität der Daten. Die vollständigen Informationen – insbesondere die ausführliche Darstellung der Chancen und Risiken – sind den gesetzlichen Pflichtveröffentlichungen der jeweiligen Kapitalverwaltungsgesellschaften zu entnehmen. Bitte lesen Sie den Verkaufsprospekt und das Basisinformationsblatt (KID) des jeweiligen Fonds, bevor Sie eine endgültige Anlageentscheidung treffen. Wertentwicklungen der Vergangenheit erlauben keine Prognose für die Zukunft.