

# Echiquier Space B

**ISIN**  
LU2466448532

**Fondsbenchmark**  
MSCI ACWI NR EUR

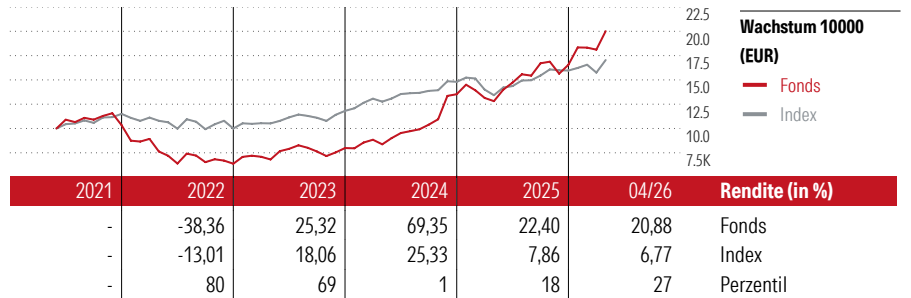
**Morningstar Rating™**  
★★★★★

## Stammdaten

Auflagedatum	12 Dez 2022
Fondsmanager	Stéphane Nières Tavernier
Verantwortlich seit	1 Apr 2024
NAV (28 Mai 2026)	254,84 EUR
Fondsvolumen (Mio.)	664,31 EUR
Währung	EUR
UCITS	Ja
Ertragsverwendung	Thesaurierend
ISIN	LU2466448532
KID - andere Kosten	1,84%
Transaktionskosten	0,30%
Erfolgsgebühren	-
KID Datum	12 Jan 2026
SFDR Kategorie	Artikel 8

## Anlageziel

Der Echiquier Space ist ein OGAW, der in die Märkte für internationale Aktien investiert, – genauer in Unternehmen, die Aktivitäten im Zusammenhang mit dem Weltraum nachgehen. Der OGAW verfolgt das Ziel, über die empfohlene Anlagedauer nach Abzug der Kosten eine höhere Performance sein Referenzindex, der MSCI All Country Index Net Return (Euro) einschliesslich wiederangelegter Nettodividenden, zu erzielen. Der Teilfonds hat allerdings nicht zum Ziel, die Wertentwicklung dieses Index nachzubilden. Die Zusammensetzung...



## Kontakt

Fondsgesellschaft	La Financière de l'Echiquier
Adresse	-
Internet	-
E-Mail	-
Telefon	-

## Rendite kumul. (%)


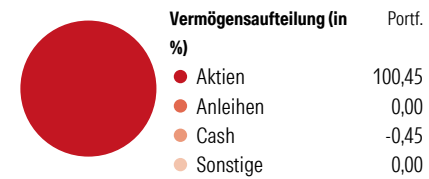
(28 Mai 2026)	Fonds	Idx
3 Jahre	234,70	65,57
5 Jahre	-	-
10 Jahre	-	-
Seit Auflage	154,84	-

## Risikokennzahlen

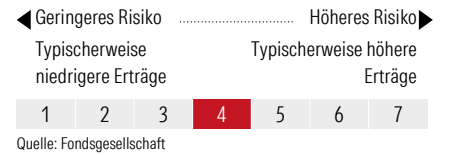
Alpha	16,41	Sharpe Ratio	1,68
Beta	1,39	Std. Abweichung	21,24
Information Ratio	1,74		
Tracking Error	14,83		

Berechnungsgrundlage MSCI ACWI NR EUR (wenn zutreffend)

## Portfolio 30 Apr 2026



## KID SRI



## Top 10 Positionen (in %)

Positionen	Sektor	Portf.
Viasat Inc	☑	5,81
Firefly Aerospace Inc	☑	5,46
L3Harris Technologies Inc	☑	5,41
Intuitive Machines Inc...	☑	5,25
Rocket Lab Corp	☑	5,11
EchoStar Corp Class A	☑	4,40
Planet Labs PBC Class A	☑	4,36
MDA Space Ltd	☑	4,17
SKY Perfect JSAT Corp	☑	3,93
Gilat Satellite Networks Ltd	☑	3,74
Positionen Aktien Gesamt		35
Positionen Anleihen Gesamt		0
% des Vermögens in Top 10 Positionen		47,65

## Sektorengewichtung

Sektor	% Akt
<b>Zyklisch</b>	<b>2,98</b>
☑ Rohstoffe	-
☑ Konsumgüter zyklisch	2,98
☑ Finanzdienstleistungen	-
☑ Immobilien	-
<b>Sensibel</b>	<b>97,02</b>
☑ Telekommunikation	12,22
☑ Energie	-
☑ Industriewerte	58,28
☑ Technologie	26,52
<b>Defensiv</b>	<b>0,00</b>
☑ Konsumgüter nicht zyklisch	-
☑ Gesundheitswesen	-
☑ Versorger	-

## Regionen

Region	% Akt
<b>Amerika</b>	<b>73,38</b>
USA	69,23
Kanada	4,15
Lateinamerika	0,00
<b>Europa</b>	<b>11,55</b>
Vereinigtes Königreich	2,56
Eurozone	8,99
Europa - ex Euro	0,00
Europa - Schwellenländer	0,00
Mittlerer Osten / Afrika	0,00
<b>Asien</b>	<b>15,07</b>
Japan	9,05
Australasien	0,00
Asien - Industrieländer	6,02
Asien - Schwellenländer	0,00

Helvetia Versicherungen AG stellt Ihnen mit diesem Dokument ausschließlich Produktinformationen zur Verfügung, die weder eine Anlageberatung, noch eine Produktempfehlung beinhalten. Die Daten aus diesem Dokument stammen von der Morningstar Deutschland GmbH. Helvetia übernimmt keine Haftung für die Vollständigkeit, inhaltliche Richtigkeit und Aktualität der Daten. Die vollständigen Informationen – insbesondere die ausführliche Darstellung der Chancen und Risiken – sind den gesetzlichen Pflichtveröffentlichungen der jeweiligen Kapitalverwaltungsgesellschaften zu entnehmen. Bitte lesen Sie den Verkaufsprospekt und das Basisinformationsblatt (KID) des jeweiligen Fonds, bevor Sie eine endgültige Anlageentscheidung treffen. Wertentwicklungen der Vergangenheit erlauben keine Prognose für die Zukunft.

© 2026 Morningstar. Alle Rechte vorbehalten. Morningstar stellt ausschließlich Produktinformationen zur Verfügung, die weder eine Anlageberatung noch eine Produktempfehlung darstellen. Es gelten die unter [www.morningstar.de](http://www.morningstar.de) erhältlichen Nutzungsbedingungen. Es wird keine Haftung für die Vollständigkeit, inhaltliche Richtigkeit und Aktualität der Informationen übernommen. Die in der Vergangenheit erzielten Erfolge sind keine Garantie für die zukünftige Entwicklung. Die Berechnungen der Wertentwicklung erfolgen ohne Berücksichtigung eines Ausgabeaufschlags bzw. Rücknahmeaufschlags und unter der Annahme der Reinvestition aller Ausschüttungen.