

# Barings Investment Funds PLC - Barings Europe Select Fund - Class B EUR Inc

ISIN  
IE00BG7PJ914

Fondsbenchmark  
MSCI Europe ex UK Small Cap NR EUR

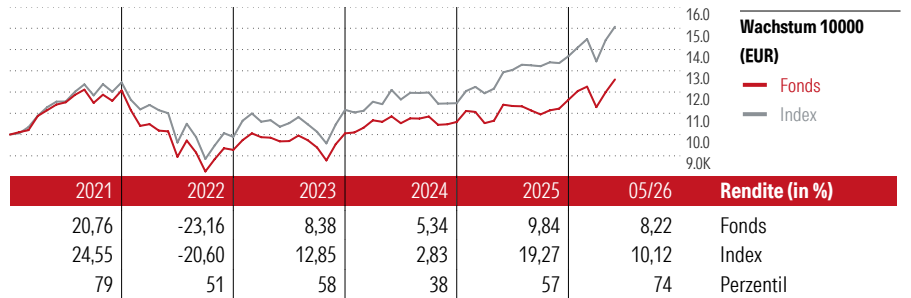
Morningstar Rating™  
★★★

## Stammdaten

Auflagedatum	8 Feb 2019
Fondsmanager	Nicholas Williams
Verantwortlich seit	20 Dez 2018
NAV (23 Jun 2026)	63,55 EUR
Fondsvolumen (Mio.)	34,30 EUR
Währung	EUR
UCITS	Ja
Ertragsverwendung	Ausschüttend
ISIN	IE00BG7PJ914
KID - andere Kosten	1,56%
Transaktionskosten	0,77%
Erfolgsgebühren	0,00%
KID Datum	22 Mai 2026
SFDR Kategorie	Artikel 8

## Anlageziel

The investment objective of the Fund is to achieve long-term capital growth by investing in Europe excluding the United Kingdom. The Fund will seek to achieve its investment objective by investing at least 75% of its Net Asset Value directly and indirectly in equities and equity-related securities of smaller issuers incorporated in, or exercising the predominant part of their economic activity, or quoted or traded on the stock exchanges in Europe excluding the United Kingdom.



## Kontakt

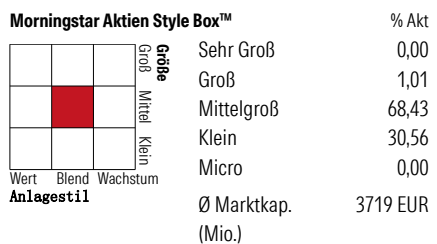
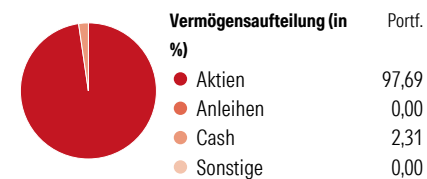
Fondsgesellschaft	Baring International Fund Mgrs (Ireland) Limited
Adresse	2nd Floor IFSC House, Dublin
Internet	www.baring.com
E-Mail	uk.sales@baring-asset.com
Telefon	+44 (0)207 628 6000

Rendite kumul. (%)	Fonds	Idx
(23 Jun 2026)		
3 Jahre	28,80	42,04
5 Jahre	6,75	28,04
10 Jahre	-	-
Seit Auflage	55,64	-


Risikokennzahlen			
Alpha	-3,11	Sharpe Ratio	0,53
Beta	0,94	Std. Abweichung	12,57
Information Ratio	-1,00		
Tracking Error	4,10		

Berechnungsgrundlage MSCI Europe ex UK Small Cap NR EUR (wenn zutreffend)

## Portfolio 31 Mai 2026



## KID SRI



Top 10 Positionen (in %)	Sektor	Portf.
Indra Sistemas SA SHS Class -A-	IT	1,76
Solaria Energia y Medio...	IT	1,67
Vienna Insurance Group AG	IT	1,67
EFG International AG	IT	1,61
Jenoptik AG	IT	1,53
Hacksaw AB (publ)	IT	1,52
Aryzta AG	IT	1,52
Asmodee Group AB Ordinary...	IT	1,51
UNIQA Insurance Group AG	IT	1,49
Lottomatica Group SpA	IT	1,48
Positionen Aktien Gesamt		96
Positionen Anleihen Gesamt		0
% des Vermögens in Top 10 Positionen		15,74

Sektorengewichtung	% Akt
<b>Zyklisch</b>	<b>32,29</b>
Rohstoffe	7,81
Konsumgüter zyklisch	6,95
Finanzdienstleistungen	15,45
Immobilien	2,07
<b>Sensibel</b>	<b>51,20</b>
Telekommunikation	5,68
Energie	5,48
Industriewerte	29,24
Technologie	10,81
<b>Defensiv</b>	<b>16,51</b>
Konsumgüter nicht zyklisch	4,36
Gesundheitswesen	7,00
Versorger	5,15

Regionen	% Akt
<b>Amerika</b>	<b>0,00</b>
USA	0,00
Kanada	0,00
Lateinamerika	0,00
<b>Europa</b>	<b>100,00</b>
Vereinigtes Königreich	0,00
Eurozone	71,51
Europa - ex Euro	28,49
Europa -Schwellenländer	0,00
Mittlerer Osten / Afrika	0,00
<b>Asien</b>	<b>0,00</b>
Japan	0,00
Australasien	0,00
Asien - Industrieländer	0,00
Asien - Schwellenländer	0,00

Helvetia Versicherungen AG stellt Ihnen mit diesem Dokument ausschließlich Produktinformationen zur Verfügung, die weder eine Anlageberatung, noch eine Produktempfehlung beinhalten. Die Daten aus diesem Dokument stammen von der Morningstar Deutschland GmbH. Helvetia übernimmt keine Haftung für die Vollständigkeit, inhaltliche Richtigkeit und Aktualität der Daten. Die vollständigen Informationen - insbesondere die ausführliche Darstellung der Chancen und Risiken - sind den gesetzlichen Pflichtveröffentlichungen der jeweiligen Kapitalverwaltungsgesellschaften zu entnehmen. Bitte lesen Sie den Verkaufsprospekt und das Basisinformationsblatt (KID) des jeweiligen Fonds, bevor Sie eine endgültige Anlageentscheidung treffen. Wertentwicklungen der Vergangenheit erlauben keine Prognose für die Zukunft.

© 2026 Morningstar. Alle Rechte vorbehalten. Morningstar stellt ausschließlich Produktinformationen zur Verfügung, die weder eine Anlageberatung noch eine Produktempfehlung darstellen. Es gelten die unter www.morningstar.de erhältlichen Nutzungsbedingungen. Es wird keine Haftung für die Vollständigkeit, inhaltliche Richtigkeit und Aktualität der Informationen übernommen. Die in der Vergangenheit erzielten Erfolge sind keine Garantie für die zukünftige Entwicklung. Die Berechnungen der Wertentwicklung erfolgen ohne Berücksichtigung eines Ausgabeaufschlags bzw. Rücknahmeaufschlags und unter der Annahme der Reinvestition aller Ausschüttungen.