

CT (Lux) - European Select Class 1E (EUR Accumulation Shares)

ISIN
LU1868839181

Fondsbenchmark
FTSE World Eur Ex UK TR EUR

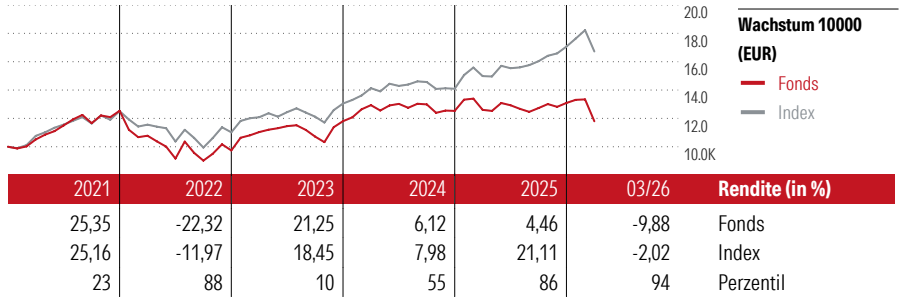
Morningstar Rating™
★★

Stammdaten

Auflagedatum	16 Okt 2018
Fondsmanager	Frederic Jeanmaire
Verantwortlich seit	1 Jan 2026
NAV (28 Apr 2026)	17,07 EUR
Fondsvolumen (Mio.)	1193,48 EUR
Währung	EUR
UCITS	Ja
Ertragsverwendung	Thesaurierend
ISIN	LU1868839181
KID - andere Kosten	1,65%
Transaktionskosten	0,26%
Erfolgsgebühren	0,00%
KID Datum	23 Feb 2026
SFDR Kategorie	Artikel 8

Anlageziel

Das European Select Portfolio strebt einen Kapitalzuwachs durch überwiegende Investition in die Aktien von Unternehmen mit Sitz oder überwiegender Geschäftstätigkeit in Kontinentaleuropa an. Hierzu können große, mittlere und kleinere Unternehmen zählen. Es gibt keine besondere sektorale Spezialisierung. Aufgrund dieser Investmentstrategie hat das Portfolio auch die Flexibilität, erhebliche Aktien- und Sektorpositionen zu halten, was mit einer höheren Volatilität verbunden sein kann. Das Portfolio kann darüber hinaus...



Kontakt

Fondsgesellschaft Threadneedle Management
Luxembourg S.A.
Adresse 44 rue de la Vallée, 2661
Luxembourg
Internet www.columbiathreadneedle.com
E-Mail Kelly.Sandford@threadneedle.com
Telefon +44 (0)20 7464 5437

Rendite kumul. (%)

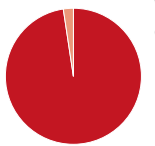
	Fonds	Idx
(28 Apr 2026)		
3 Jahre	14,32	42,38
5 Jahre	16,84	58,61
10 Jahre	-	-
Seit Auflage	70,74	-

Risikokennzahlen

Alpha	-9,13	Sharpe Ratio	0,01
Beta	1,09	Std. Abweichung	13,09
Information Ratio	-1,66		
Tracking Error	5,53		

Berechnungsgrundlage FTSE World Eur Ex UK TR EUR (wenn zutreffend)

Portfolio 31 Mrz 2026

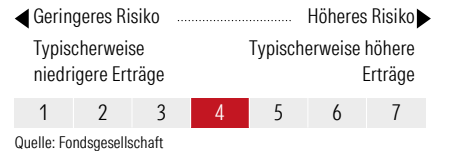


Vermögensaufteilung (in %)	Portf.
Aktien	97,62
Anleihen	0,00
Cash	2,38
Sonstige	0,00

Morningstar Aktien Style Box™

	Sehr Groß	Groß	Mittelgroß	Klein	% Akt
Große					52,83
Mittel					41,44
Klein					5,73
Micro					0,00
Ø Marktkap. (Mio.)					73244 EUR

KID SRI



Top 10 Positionen (in %)

Position	Sektor	Portf.
ASML Holding NV	Elektronik	8,48
Safran SA	Flugzeugbau	5,36
Infineon Technologies AG	Halbleiter	4,81
Novartis AG Registered Shares	Pharmazie	4,20
Legrand SA	Elektrotechnik	4,16
Airbus SE	Flugzeugbau	4,15
Sandvik AB	Werkzeugmaschinen	4,05
Deutsche Boerse AG	Börsen	3,60
CaixaBank SA	Banken	3,55
Banco Bilbao Vizcaya...	Banken	3,54
Positionen Aktien Gesamt		36
Positionen Anleihen Gesamt		0
% des Vermögens in Top 10 Positionen		45,90

Sektorengewichtung

Sektor	% Akt
Zyklisch	31,44
Rohstoffe	4,60
Konsumgüter zyklisch	4,21
Finanzdienstleistungen	22,62
Immobilien	-
Sensibel	50,02
Telekommunikation	1,49
Energie	-
Industriewerte	30,18
Technologie	18,35
Defensiv	18,54
Konsumgüter nicht zyklisch	6,34
Gesundheitswesen	9,94
Versorger	2,26

Regionen

Region	% Akt
Amerika	0,00
USA	0,00
Kanada	0,00
Lateinamerika	0,00
Europa	100,00
Vereinigtes Königreich	0,00
Eurozone	81,94
Europa - ex Euro	18,06
Europa -Schwellenländer	0,00
Mittlerer Osten / Afrika	0,00
Asien	0,00
Japan	0,00
Australasien	0,00
Asien - Industrieländer	0,00
Asien - Schwellenländer	0,00

Helvetia Versicherungen AG stellt Ihnen mit diesem Dokument ausschließlich Produktinformationen zur Verfügung, die weder eine Anlageberatung, noch eine Produktempfehlung beinhalten. Die Daten aus diesem Dokument stammen von der Morningstar Deutschland GmbH. Helvetia übernimmt keine Haftung für die Vollständigkeit, inhaltliche Richtigkeit und Aktualität der Daten. Die vollständigen Informationen - insbesondere die ausführliche Darstellung der Chancen und Risiken - sind den gesetzlichen Pflichtveröffentlichungen der jeweiligen Kapitalverwaltungsgesellschaften zu entnehmen. Bitte lesen Sie den Verkaufsprospekt und das Basisinformationsblatt (KID) des jeweiligen Fonds, bevor Sie eine endgültige Anlageentscheidung treffen. Wertentwicklungen der Vergangenheit erlauben keine Prognose für die Zukunft.

© 2026 Morningstar. Alle Rechte vorbehalten. Morningstar stellt ausschließlich Produktinformationen zur Verfügung, die weder eine Anlageberatung noch eine Produktempfehlung darstellen. Es gelten die unter www.morningstar.de erhältlichen Nutzungsbedingungen. Es wird keine Haftung für die Vollständigkeit, inhaltliche Richtigkeit und Aktualität der Informationen übernommen. Die in der Vergangenheit erzielten Erfolge sind keine Garantie für die zukünftige Entwicklung. Die Berechnungen der Wertentwicklung erfolgen ohne Berücksichtigung eines Ausgabeaufschlags bzw. Rücknahmeaufschlags und unter der Annahme der Reinvestition aller Ausschüttungen.