

GreenStars Opportunities EUR R01 T

ISIN
AT0000A1YH15

Fondsbenchmark
Not Benchmarked

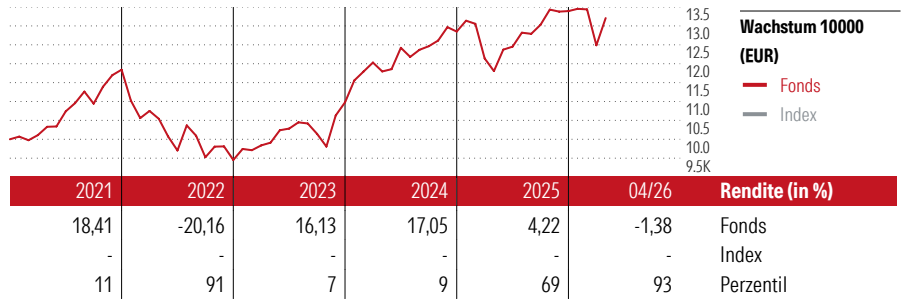
Morningstar Rating™
★★★

Stammdaten

Auflagedatum	28 Dez 2017
Fondsmanager	Andreas Böger
Verantwortlich seit	2 Dez 2013
NAV (29 Mai 2026)	191,72 EUR
Fondsvolumen (Mio.)	235,02 EUR
Währung	EUR
UCITS	Ja
Ertragsverwendung	Thesaurierend
ISIN	AT0000A1YH15
KID - andere Kosten	2,07%
Transaktionskosten	0,12%
Erfolgsgebühren	0,00%
KID Datum	29 Aug 2025
SFDR Kategorie	Artikel 8

Anlageziel

Der I-AM GreenStars Opportunities ist ein Aktienfonds und strebt als Anlageziel langfristiges Kapitalwachstum unter Inkaufnahme höherer Risiken an. Er investiert mind. 51 vH des Fondsvermögens in Aktien und Aktien gleichwertigen Wertpapieren. Außerdem investiert der Fonds mind. 51 vH des Fondsvermögens in Wertpapieren, deren Emittenten jeweils auf Basis von sogenannten „ESG“-Kriterien („Environmental“, „Social“, „Governance“) als nachhaltig eingestuft wurden. Diese Wertpapiere müssen bestimmte Mindeststandards in den...



Kontakt

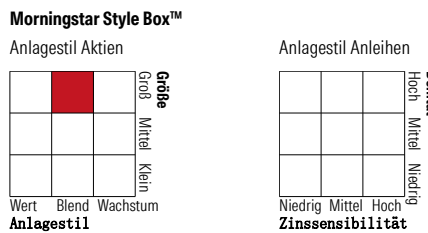
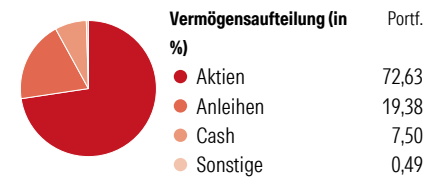
Fondsgesellschaft Impact Asset Management GmbH
 Adresse Schottenfeldgasse 20, A-1070 Wien
 Internet info@impact-am.eu
 E-Mail
 Telefon

Rendite kumul. (%)	Fonds	Idx
(29 Mai 2026)		
3 Jahre	35,84	-
5 Jahre	34,00	-
10 Jahre	-	-
Seit Auflage	66,67	-

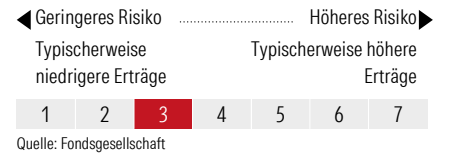
Risikokennzahlen		
Alpha	-	Sharpe Ratio 0,66
Beta	-	Std. Abweichung 11,07
Information Ratio	-	
Tracking Error	-	

Berechnungsgrundlage Not Benchmarked (wenn zutreffend)

Portfolio 30 Apr 2026



KID SRI



Top 10 Positionen (in %)	Sektor	Portf.
Alphabet Inc Class C	📱	4,78
Microsoft Corp	💻	3,47
Taiwan Semiconductor...	💻	2,60
Broadcom Inc	💻	2,45
Apple Inc	📱	2,42
NVIDIA Corp	💻	1,80
NVIDIA Corp. 2.85%2030-04-01	-	1,44
Cisco Systems Inc	💻	1,40
TSMC Global Ltd. 2.25%2031-04-23	-	1,38
SAP SE 1.625%2031-03-10	-	1,36
Positionen Aktien Gesamt		89
Positionen Anleihen Gesamt		20
% des Vermögens in Top 10 Positionen		23,10

Sektorgewichtung	% Akt
🔄 Zyklisch	31,81
🏭 Rohstoffe	3,16
🛒 Konsumgüter zyklisch	8,17
🏦 Finanzdienstleistungen	18,77
🏠 Immobilien	1,71
🏠 Sensibel	51,47
📞 Telekommunikation	9,93
🔥 Energie	-
⚙️ Industriewerte	11,30
🏢 Technologie	30,25
➡️ Defensiv	16,72
🛒 Konsumgüter nicht zyklisch	3,36
🏥 Gesundheitswesen	11,61
💡 Versorger	1,76

Regionen	% Akt
Amerika	66,90
USA	64,60
Kanada	1,65
Lateinamerika	0,66
Europa	19,69
Vereinigtes Königreich	4,09
Eurozone	11,36
Europa - ex Euro	4,23
Europa - Schwellenländer	0,00
Mittlerer Osten / Afrika	0,00
Asien	13,41
Japan	6,43
Australasien	0,00
Asien - Industrieländer	6,40
Asien - Schwellenländer	0,57

Helvetia Versicherungen AG stellt Ihnen mit diesem Dokument ausschließlich Produktinformationen zur Verfügung, die weder eine Anlageberatung, noch eine Produktempfehlung beinhalten. Die Daten aus diesem Dokument stammen von der Morningstar Deutschland GmbH. Helvetia übernimmt keine Haftung für die Vollständigkeit, inhaltliche Richtigkeit und Aktualität der Daten. Die vollständigen Informationen - insbesondere die ausführliche Darstellung der Chancen und Risiken - sind den gesetzlichen Pflichtveröffentlichungen der jeweiligen Kapitalverwaltungsgesellschaften zu entnehmen. Bitte lesen Sie den Verkaufsprospekt und das Basisinformationsblatt (KID) des jeweiligen Fonds, bevor Sie eine endgültige Anlageentscheidung treffen. Wertentwicklungen der Vergangenheit erlauben keine Prognose für die Zukunft.

© 2026 Morningstar. Alle Rechte vorbehalten. Morningstar stellt ausschließlich Produktinformationen zur Verfügung, die weder eine Anlageberatung noch eine Produktempfehlung darstellen. Es gelten die unter www.morningstar.de erhältlichen Nutzungsbedingungen. Es wird keine Haftung für die Vollständigkeit, inhaltliche Richtigkeit und Aktualität der Informationen übernommen. Die in der Vergangenheit erzielten Erfolge sind keine Garantie für die zukünftige Entwicklung. Die Berechnungen der Wertentwicklung erfolgen ohne Berücksichtigung eines Ausgabeaufschlags bzw. Rücknahmeaufschlags und unter der Annahme der Reinvestition aller Ausschüttungen.