

# LLB Aktien Global T

**ISIN**  
AT0000A1LK72

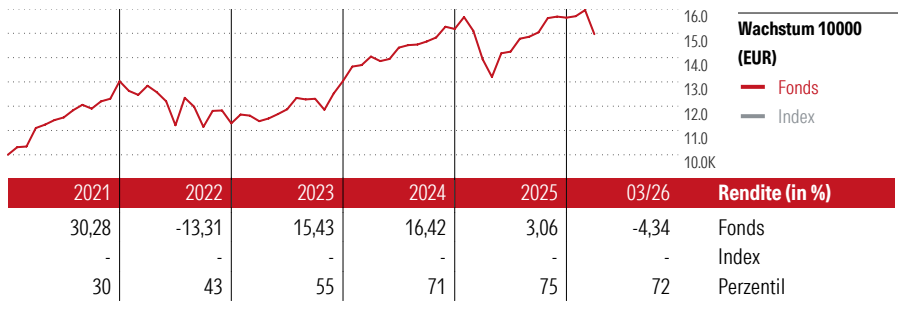
**Fondsbenchmark**  
N/A

**Morningstar Rating™**  
★★★

Stammdaten	
Auflagedatum	1 Jul 2016
Fondsmanager	-
Verantwortlich seit	-
NAV (28 Apr 2026)	190,69 EUR
Fondsvolumen (Mio.)	34,43 EUR
Währung	EUR
UCITS	Ja
Ertragsverwendung	Thesaurierend
ISIN	AT0000A1LK72
KID - andere Kosten	1,22%
Transaktionskosten	0,23%
Erfolgsgebühren	0,00%
KID Datum	09 Dez 2025
SFDR Kategorie	Artikel 8

## Anlageziel

Der LLB Aktien Global ESG ist ein Aktienfonds, der darauf ausgerichtet ist, hohe Ertragschancen unter Inkaufnahme entsprechender Risiken zu nutzen. Für den Investmentfonds werden überwiegend, d.h. mindestens 51 v.H. des Fondsvermögens, Aktien und Aktien gleichwertige Wertpapiere in Form von direkt erworbenen Einzeltiteln, sofern nicht indirekt über Investmentfonds oder über derivative Instrumente, von Unternehmen mit Sitz oder Börsennotiz weltweit, erworben. Schuldverschreibungen oder sonstige verbrieft Schuldtitle...

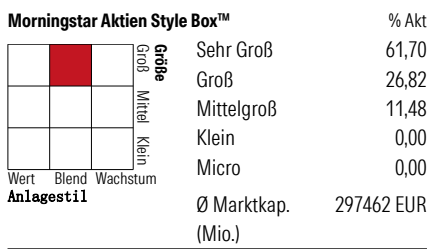
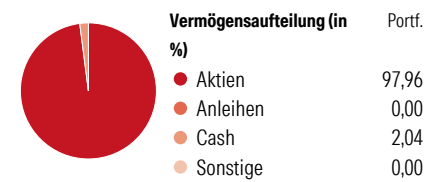


Kontakt	
Fondsgesellschaft	LLB Invest Kapitalanlagegesellschaft m.b.H.
Adresse	Wipplingerstraße 35, 1010 Wien
Internet	https://www.llbinvest.at/
E-Mail	-
Telefon	-


Rendite kumul. (%)	Fonds	Idx
(28 Apr 2026)		
3 Jahre	43,02	-
5 Jahre	45,68	-
10 Jahre	-	-
Seit Auflage	103,52	-

Risikokennzahlen		
Alpha	-	Sharpe Ratio 0,62
Beta	-	Std. Abweichung 10,97
Information Ratio	-	
Tracking Error	-	
Berechnungsgrundlage N/A (wenn zutreffend)		

## Portfolio 31 Mrz 2026



## KID SRI



Top 10 Positionen (in %)	Sektor	Portf.
Apple Inc	IT	4,51
NVIDIA Corp	IT	4,38
Alphabet Inc Class A	IT	3,96
Microsoft Corp	IT	3,70
ASML Holding NV	IT	3,41
Costco Wholesale Corp	Handel	3,35
Shell PLC	Energie	3,16
Merck & Co Inc	Pharma	3,10
AXA SA	Pharma	3,01
Hilton Worldwide Holdings Inc	Hotellerie	2,87
Positionen Aktien Gesamt		47
Positionen Anleihen Gesamt		0
% des Vermögens in Top 10 Positionen		35,45

Sektorengewichtung	% Akt
<b>Zyklisch</b>	<b>26,20</b>
Rohstoffe	1,73
Konsumgüter zyklisch	9,36
Finanzdienstleistungen	15,11
Immobilien	-
<b>Sensibel</b>	<b>51,73</b>
Telekommunikation	10,21
Energie	3,31
Industriewerte	11,50
Technologie	26,71
<b>Defensiv</b>	<b>22,07</b>
Konsumgüter nicht zyklisch	7,64
Gesundheitswesen	12,44
Versorger	2,00

Regionen	% Akt
<b>Amerika</b>	<b>71,63</b>
USA	71,63
Kanada	0,00
Lateinamerika	0,00
<b>Europa</b>	<b>23,14</b>
Vereinigtes Königreich	7,99
Eurozone	13,24
Europa - ex Euro	1,91
Europa - Schwellenländer	0,00
Mittlerer Osten / Afrika	0,00
<b>Asien</b>	<b>5,24</b>
Japan	3,50
Australasien	1,73
Asien - Industrieländer	0,00
Asien - Schwellenländer	0,00

Helvetia Versicherungen AG stellt Ihnen mit diesem Dokument ausschließlich Produktinformationen zur Verfügung, die weder eine Anlageberatung, noch eine Produktempfehlung beinhalten. Die Daten aus diesem Dokument stammen von der Morningstar Deutschland GmbH. Helvetia übernimmt keine Haftung für die Vollständigkeit, inhaltliche Richtigkeit und Aktualität der Daten. Die vollständigen Informationen - insbesondere die ausführliche Darstellung der Chancen und Risiken - sind den gesetzlichen Pflichtveröffentlichungen der jeweiligen Kapitalverwaltungsgesellschaften zu entnehmen. Bitte lesen Sie den Verkaufsprospekt und das Basisinformationsblatt (KID) des jeweiligen Fonds, bevor Sie eine endgültige Anlageentscheidung treffen. Wertentwicklungen der Vergangenheit erlauben keine Prognose für die Zukunft.

© 2026 Morningstar. Alle Rechte vorbehalten. Morningstar stellt ausschließlich Produktinformationen zur Verfügung, die weder eine Anlageberatung noch eine Produktempfehlung darstellen. Es gelten die unter www.morningstar.de erhältlichen Nutzungsbedingungen. Es wird keine Haftung für die Vollständigkeit, inhaltliche Richtigkeit und Aktualität der Informationen übernommen. Die in der Vergangenheit erzielten Erfolge sind keine Garantie für die zukünftige Entwicklung. Die Berechnungen der Wertentwicklung erfolgen ohne Berücksichtigung eines Ausgabeaufschlags bzw. Rücknahmeaufschlags und unter der Annahme der Reinvestition aller Ausschüttungen.

