

# UniRak ESG A

## ISIN

LU0718558488

## Fondsbenchmark

65% MSCI ACWI NR EUR, 35% Markit iBoxx EUR Overall TR

## Morningstar Rating™

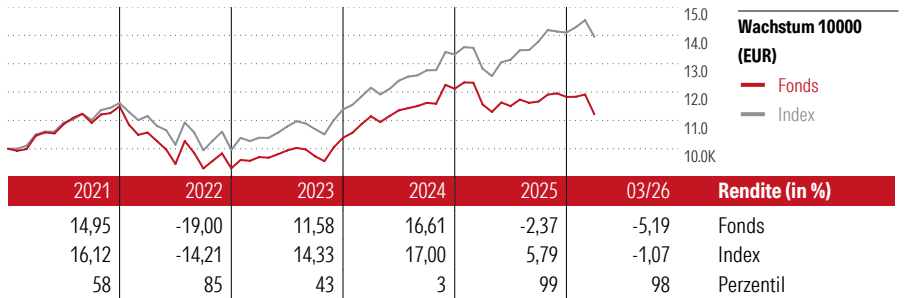
★★★

### Stammdaten

Aufgagedatum	1 Jun 2012
Fondsmanager	Peer Rennhack
Verantwortlich seit	17 Jul 2023
NAV (27 Apr 2026)	102,94 EUR
Fondsvolumen (Mio.)	5229,69 EUR
Währung	EUR
UCITS	Ja
Ertragsverwendung	Ausschüttend
ISIN	LU0718558488
KID - andere Kosten	1,40%
Transaktionskosten	0,10%
Erfolgsgebühren	0,00%
KID Datum	16 Apr 2026
SFDR Kategorie	Artikel 8

### Anlageziel

Ziel der Anlagepolitik des Fonds ist, die Anleger auf mittlere und längere Sicht an den Wertsteigerungen von Wertpapieren teilhaben zu lassen, deren Emittenten auf Grund ethischer, sozialer und ökologischer Kriterien als nachhaltig einzustufen sind. Dabei soll auch auf eine verantwortungsvolle Unternehmensführung geachtet werden und die Erwirtschaftung einer angemessenen Rendite des angelegten Kapitals bei gleichzeitiger Beachtung wirtschaftlicher und politischer Risiken angestrebt werden. Die Anleger werden darauf...



### Kontakt

Fondsgesellschaft	Union Investment Luxembourg SA
Adresse	Calle Fernanflor, 1471 Luxembourg
Internet	www.union-investment.lu
E-Mail	service@union-investment.lu
Telefon	+352 26 409500

### Rendite kumul. (%)

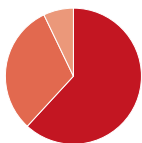
	Fonds	Idx
(27 Apr 2026)		
3 Jahre	23,49	41,08
5 Jahre	11,88	37,89
10 Jahre	64,88	111,27
Seit Auflage	121,79	-

### Risikokennzahlen

Alpha	-5,33	Sharpe Ratio	0,26
Beta	1,05	Std. Abweichung	8,51
Information Ratio	-2,37		
Tracking Error	2,28		

Berechnungsgrundlage 65% MSCI ACWI NR EUR, 35% Markit iBoxx EUR Overall TR (wenn zutreffend)

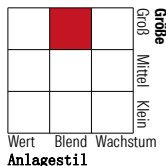
### Portfolio 28 Feb 2026



Vermögensaufteilung (in %)	Portf.
● Aktien	61,86
● Anleihen	31,01
● Cash	7,13
● Sonstige	0,00

### Morningstar Style Box™

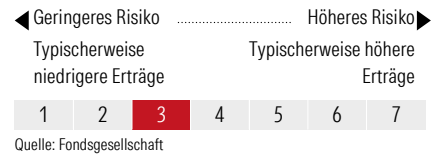
#### Anlagestil Aktien



#### Anlagestil Anleihen



### KID SRI



### Top 10 Positionen (in %)

Position	Sektor	Portf.
NVIDIA Corp	📱	3,38
Alphabet Inc Class A	📱	3,37
Apple Inc	📱	3,12
Microsoft Corp	📱	2,70
Taiwan Semiconductor...	📱	1,98
Broadcom Inc	📱	1,45
Eli Lilly and Co	🏥	1,24
JPMorgan Chase & Co	🏦	1,20
Telenor ASA	📱	1,11
Tesla Inc	🚗	1,06
Positionen Aktien Gesamt		85
Positionen Anleihen Gesamt		349
% des Vermögens in Top 10 Positionen		20,62

### Sektorengewichtung

Sektor	% Akt
🔄 Zyklisch	31,40
🏭 Rohstoffe	3,42
🛒 Konsumgüter zyklisch	6,19
🏦 Finanzdienstleistungen	18,85
🏠 Immobilien	2,94
🔌 Sensibel	51,95
📞 Telekommunikation	9,99
🔥 Energie	0,61
⚙️ Industriewerte	12,39
💻 Technologie	28,95
🛡️ Defensiv	16,65
🛒 Konsumgüter nicht zyklisch	5,10
🏥 Gesundheitswesen	9,88
💡 Versorger	1,67

### Regionen

Region	% Akt
<b>Amerika</b>	<b>67,54</b>
USA	67,54
Kanada	0,00
Lateinamerika	0,00
<b>Europa</b>	<b>21,33</b>
Vereinigtes Königreich	6,46
Eurozone	9,28
Europa - ex Euro	5,03
Europa -Schwellenländer	0,00
Mittlerer Osten / Afrika	0,56
<b>Asien</b>	<b>11,14</b>
Japan	3,18
Australasien	0,00
Asien - Industrieländer	7,24
Asien - Schwellenländer	0,72

Helvetia Versicherungen AG stellt Ihnen mit diesem Dokument ausschließlich Produktinformationen zur Verfügung, die weder eine Anlageberatung, noch eine Produktempfehlung beinhalten. Die Daten aus diesem Dokument stammen von der Morningstar Deutschland GmbH. Helvetia übernimmt keine Haftung für die Vollständigkeit, inhaltliche Richtigkeit und Aktualität der Daten. Die vollständigen Informationen - insbesondere die ausführliche Darstellung der Chancen und Risiken - sind den gesetzlichen Pflichtveröffentlichungen der jeweiligen Kapitalverwaltungsgesellschaften zu entnehmen. Bitte lesen Sie den Verkaufsprospekt und das Basisinformationsblatt (KID) des jeweiligen Fonds, bevor Sie eine endgültige Anlageentscheidung treffen. Wertentwicklungen der Vergangenheit erlauben keine Prognose für die Zukunft.

© 2026 Morningstar. Alle Rechte vorbehalten. Morningstar stellt ausschließlich Produktinformationen zur Verfügung, die weder eine Anlageberatung noch eine Produktempfehlung darstellen. Es gelten die unter www.morningstar.de erhältlichen Nutzungsbedingungen. Es wird keine Haftung für die Vollständigkeit, inhaltliche Richtigkeit und Aktualität der Informationen übernommen. Die in der Vergangenheit erzielten Erfolge sind keine Garantie für die zukünftige Entwicklung. Die Berechnungen der Wertentwicklung erfolgen ohne Berücksichtigung eines Ausgabeaufschlags bzw. Rücknahmeaufschlags und unter der Annahme der Reinvestition aller Ausschüttungen.