

C-QUADRAT V.S.OP T

ISIN
AT0000AOUJH4

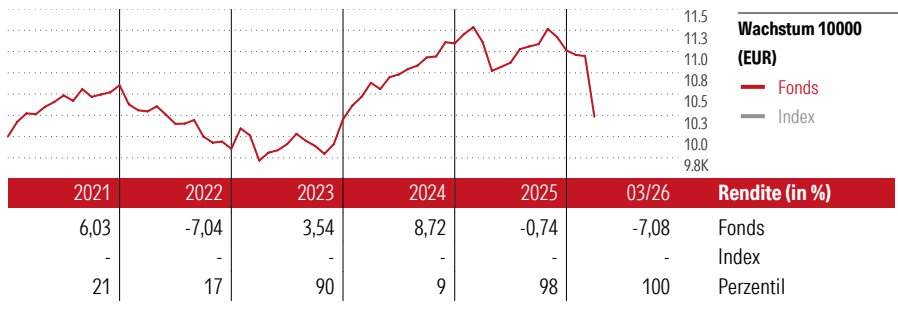
Fondsbenchmark
N/A

Morningstar Rating™
★★

Stammdaten	
Auflagedatum	2 Apr 2012
Fondsmanager	Leo Willert
Verantwortlich seit	2 Apr 2012
NAV (28 Apr 2026)	119,02 EUR
Fondsvolumen (Mio.)	9,17 EUR
Währung	EUR
UCITS	Ja
Ertragsverwendung	Thesaurierend
ISIN	AT0000AOUJH4
KID - andere Kosten	1,63%
Transaktionskosten	0,36%
Erfolgsgebühren	-
KID Datum	16 Apr 2026
SFDR Kategorie	Artikel 6

Anlageziel

Die Anlagestrategie des Fonds orientiert sich an keiner Benchmark, es wird vielmehr, auf langfristige Sicht gesehen, angestrebt einen absoluten Wertzuwachs zu erwirtschaften. Aktien und Aktien gleiche Wertpapiere dürfen bis zu 30 vH des Fondsvermögens erworben werden, wobei Aktien und Aktien gleiche Wertpapiere mit einer Ausrichtung auf die Immobilienbranche mit 5 vH des Fondsvermögens begrenzt sind. Für den Investmentfonds können darüber hinaus auch Wertpapiere erworben werden, die an die Wertpapierentwicklung...



Kontakt

Fondsgesellschaft ARTS Asset Management GmbH
 Adresse Am Stadtpark 9, 1030 Wien
 Internet www.arts.co.at
 E-Mail office@arts.co.at
 Telefon +43 2742 71241

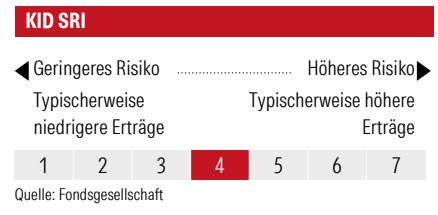
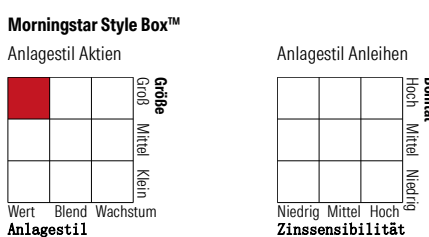
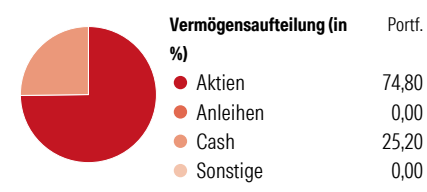
Rendite kumul. (%)	Fonds	Idx
(28 Apr 2026)	8,78	-
3 Jahre	3,24	-
5 Jahre	13,35	-
10 Jahre	22,37	-
Seit Auflage		

Risikokennzahlen

Alpha	-	Sharpe Ratio	-0,19
Beta	-	Std. Abweichung	5,56
Information Ratio	-		
Tracking Error	-		

Berechnungsgrundlage N/A (wenn zutreffend)

Portfolio 28 Feb 2026



Top 10 Positionen (in %)

Unternehmen	Sektor	Portf.
Compagnie de l'Odet	Handel	9,15
Bollore SE	Handel	8,41
Berkshire Hathaway Inc Class B	Finanz	8,14
Honda Motor Co Ltd	Automobil	6,28
PDD Holdings Inc ADR	Handel	3,88
E-L Financial Corp Ltd	Finanz	3,87
Prosus NV Ordinary Shares -...	Handel	3,81
Alibaba Group Holding Ltd ADR	Handel	3,76
Naspers Ltd Class N	Handel	3,76
Meta Platforms Inc Class A	Handel	3,65
Positionen Aktien Gesamt		20
Positionen Anleihen Gesamt		0
% des Vermögens in Top 10 Positionen		54,71

Sektorgewichtung

Sektor	% Akt
Zyklisch	56,75
Rohstoffe	3,62
Konsumgüter zyklisch	36,49
Finanzdienstleistungen	16,64
Immobilien	-
Sensibel	41,12
Telekommunikation	33,24
Energie	-
Industriewerte	4,30
Technologie	3,58
Defensiv	2,13
Konsumgüter nicht zyklisch	-
Gesundheitswesen	2,13
Versorger	-

Regionen

Region	% Akt
Amerika	32,36
USA	27,18
Kanada	5,18
Lateinamerika	0,00
Europa	45,30
Vereinigtes Königreich	5,50
Eurozone	34,77
Europa - ex Euro	0,00
Europa - Schwellenländer	0,00
Mittlerer Osten / Afrika	5,03
Asien	22,34
Japan	8,39
Australasien	0,00
Asien - Industrieländer	3,73
Asien - Schwellenländer	10,22

Die diesem Finanzprodukt zugrunde liegenden Investitionen berücksichtigen nicht die EU-Kriterien für ökologisch nachhaltige Wirtschaftsaktivitäten.
 Helvetia Versicherungen AG stellt Ihnen mit diesem Dokument ausschließlich Produktinformationen zur Verfügung, die weder eine Anlageberatung, noch eine Produktempfehlung beinhalten. Die Daten aus diesem Dokument stammen von der Morningstar Deutschland GmbH. Helvetia übernimmt keine Haftung für die Vollständigkeit, inhaltliche Richtigkeit und Aktualität der Daten. Die vollständigen Informationen – insbesondere die ausführliche Darstellung der Chancen und Risiken – sind den gesetzlichen Pflichtveröffentlichungen der jeweiligen Kapitalverwaltungsgesellschaften zu entnehmen. Bitte lesen Sie den Verkaufsprospekt und das Basisinformationsblatt (KID) des jeweiligen Fonds, bevor Sie eine endgültige Anlageentscheidung treffen. Wertentwicklungen der Vergangenheit erlauben keine Prognose für die Zukunft.