

DWS Systematic Global Equity

ISIN
DE000DWS08P6

Fondsbenchmark
N/A

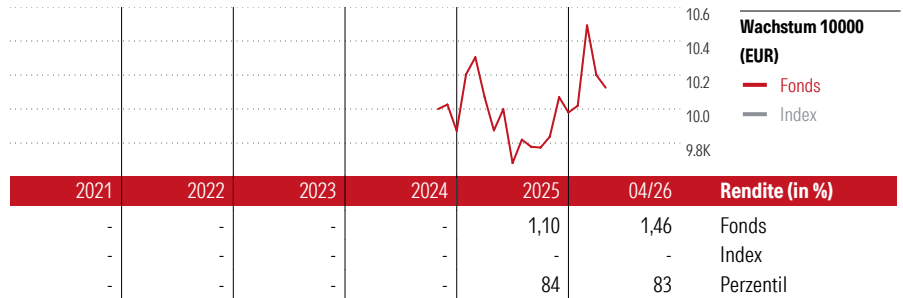
Morningstar Rating™
—

Stammdaten

| | |
|---------------------|--------------|
| Auflagedatum | 31 Okt 2011 |
| Fondsmanager | Ralf Mueller |
| Verantwortlich seit | 1 Apr 2022 |
| NAV (29 Mai 2026) | 111,38 EUR |
| Fondsvolumen (Mio.) | 267,13 EUR |
| Währung | EUR |
| UCITS | Ja |
| Ertragsverwendung | Ausschüttend |
| ISIN | DE000DWS08P6 |
| KID - andere Kosten | 1,35% |
| Transaktionskosten | 0,23% |
| Erfolgsgebühren | 0,00% |
| KID Datum | 16 Apr 2026 |
| SFDR Kategorie | Artikel 8 |

Anlageziel

Ziel der Anlagepolitik des DWS Systematic Global Equity ist die Erwirtschaftung eines Wertzuwachses in EUR. Im Rahmen der diskretionären Verwaltung des Fonds betreibt die Gesellschaft eine aktive Auswahl der nach dem KAGB und den Anlagebedingungen zugelassenen Vermögensgegenstände. Hierfür bilden die fundierten Auswertungen der global vernetzten Investmentspezialisten des Fondsmanagements die Entscheidungsgrundlage. Das Fondsmanagement nutzt für die Verwaltung des Fonds keinen Vergleichsindex, weil es davon überzeugt...



Kontakt

Fondsgesellschaft: DWS Investment GmbH
 Adresse: Mainzer Landstraße 178 -190, 60327 Frankfurt
 Internet: www.dws.de
 E-Mail:
 Telefon: +49 1803 10111011

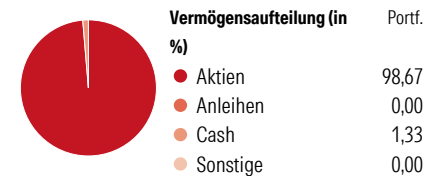
Rendite kumul. (%)

| | Fonds | Idx |
|---------------|-------|-----|
| (29 Mai 2026) | - | - |
| 3 Jahre | - | - |
| 5 Jahre | - | - |
| 10 Jahre | - | - |
| Seit Auflage | 2,22 | - |

Risikokennzahlen

| | | | |
|--------------------------------------------|---|-----------------|---|
| Alpha | - | Sharpe Ratio | - |
| Beta | - | Std. Abweichung | - |
| Information Ratio | - | | |
| Tracking Error | - | | |
| Berechnungsgrundlage N/A (wenn zutreffend) | | | |


Portfolio 31 Mrz 2026



Morningstar Aktien Style Box™

| Größe | Wachstum | Wert | Blend | Wachstum | % Akt |
|--------------------|----------|------|-------|----------|-----------|
| Sehr Groß | 22,47 | | | | |
| Groß | 38,50 | | | | |
| Mittelgroß | 38,51 | | | | |
| Klein | 0,52 | | | | |
| Micro | 0,00 | | | | |
| Ø Marktkap. (Mio.) | | | | | 63460 EUR |

KID SRI



Top 10 Positionen (in %)

| Unternehmen | Sektor | Portf. |
|--------------------------------------|--------|--------|
| Johnson & Johnson | + | 1,76 |
| Consolidated Edison Inc | + | 1,50 |
| AT&T Inc | + | 1,47 |
| Republic Services Inc | + | 1,44 |
| Deutsche Telekom AG | + | 1,41 |
| Cencora Inc | + | 1,40 |
| Newmont Corp | + | 1,36 |
| T-Mobile US Inc | + | 1,36 |
| Coca-Cola Co | + | 1,34 |
| Verizon Communications Inc | + | 1,33 |
| Positionen Aktien Gesamt | | 183 |
| Positionen Anleihen Gesamt | | 0 |
| % des Vermögens in Top 10 Positionen | | 14,37 |

Sektorengewichtung

| Sektor | % Akt |
|----------------------------|--------------|
| Zyklisch | 25,38 |
| Rohstoffe | 4,54 |
| Konsumgüter zyklisch | 6,26 |
| Finanzdienstleistungen | 13,41 |
| Immobilien | 1,16 |
| Sensibel | 40,61 |
| Telekommunikation | 13,94 |
| Energie | - |
| Industriewerte | 7,07 |
| Technologie | 19,59 |
| Defensiv | 34,02 |
| Konsumgüter nicht zyklisch | 10,73 |
| Gesundheitswesen | 15,40 |
| Versorger | 7,89 |

Regionen

| Region | % Akt |
|--------------------------|--------------|
| Amerika | 65,87 |
| USA | 64,23 |
| Kanada | 1,64 |
| Lateinamerika | 0,00 |
| Europa | 21,85 |
| Vereinigtes Königreich | 0,96 |
| Eurozone | 16,11 |
| Europa - ex Euro | 4,78 |
| Europa - Schwellenländer | 0,00 |
| Mittlerer Osten / Afrika | 0,00 |
| Asien | 12,28 |
| Japan | 9,33 |
| Australasien | 0,33 |
| Asien - Industrieländer | 0,97 |
| Asien - Schwellenländer | 1,65 |

Helvetia Versicherungen AG stellt Ihnen mit diesem Dokument ausschließlich Produktinformationen zur Verfügung, die weder eine Anlageberatung, noch eine Produktempfehlung beinhalten. Die Daten aus diesem Dokument stammen von der Morningstar Deutschland GmbH. Helvetia übernimmt keine Haftung für die Vollständigkeit, inhaltliche Richtigkeit und Aktualität der Daten. Die vollständigen Informationen - insbesondere die ausführliche Darstellung der Chancen und Risiken - sind den gesetzlichen Pflichtveröffentlichungen der jeweiligen Kapitalverwaltungsgesellschaften zu entnehmen. Bitte lesen Sie den Verkaufsprospekt und das Basisinformationsblatt (KID) des jeweiligen Fonds, bevor Sie eine endgültige Anlageentscheidung treffen. Wertentwicklungen der Vergangenheit erlauben keine Prognose für die Zukunft.

Zum 22.11.2024 hat sich das Anlageziel dieses Fonds grundlegend geändert, so dass die Wertentwicklung vor diesem Datum nicht mehr herangezogen werden kann. Aus diesem Grund wird die Wertentwicklung vor diesem Datum nicht angezeigt.

© 2026 Morningstar. Alle Rechte vorbehalten. Morningstar stellt ausschließlich Produktinformationen zur Verfügung, die weder eine Anlageberatung noch eine Produktempfehlung darstellen. Es gelten die unter www.morningstar.de erhältlichen Nutzungsbedingungen. Es wird keine Haftung für die Vollständigkeit, inhaltliche Richtigkeit und Aktualität der Informationen übernommen. Die in der Vergangenheit erzielten Erfolge sind keine Garantie für die zukünftige Entwicklung. Die Berechnungen der Wertentwicklung erfolgen ohne Berücksichtigung eines Ausgabeaufschlags bzw. Rücknahmeaufschlags und unter der Annahme der Reinvestition aller Ausschüttungen.