

DWS Systematic European Equity

ISIN
DE000DWS08N1

Fondsbenchmark
CDAX TR EUR

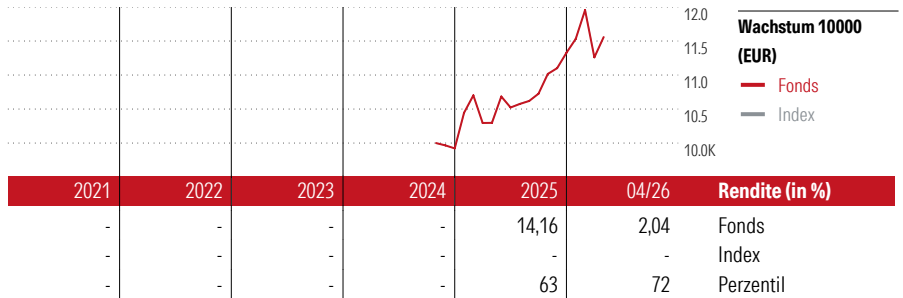
Morningstar Rating™
—

Stammdaten

Auflagedatum	31 Okt 2011
Fondsmanager	Ralf Mueller
Verantwortlich seit	1 Apr 2022
NAV (28 Mai 2026)	213,13 EUR
Fondsvolumen (Mio.)	137,35 EUR
Währung	EUR
UCITS	Ja
Ertragsverwendung	Thesaurierend
ISIN	DE000DWS08N1
KID - andere Kosten	1,25%
Transaktionskosten	0,24%
Erfolgsgebühren	0,00%
KID Datum	16 Apr 2026
SFDR Kategorie	Artikel 8

Anlageziel

Ziel der Anlagepolitik des DWS Systematic European Equity ist die Erwirtschaftung eines Wertzuwachses in EUR. Im Rahmen der diskretionären Verwaltung des Fonds betreibt die Gesellschaft eine aktive Auswahl der nach dem KAGB und den Anlagebedingungen zugelassenen Vermögensgegenstände. Hierfür bilden die fundierten Auswertungen der global vernetzten Investmentspezialisten des Fondsmanagements die Entscheidungsgrundlage. Das Fondsmanagement nutzt für die Verwaltung des Fonds keinen Vergleichsindex, weil es davon...



Kontakt

Fondsgesellschaft	DWS Investment GmbH
Adresse	Mainzer Landstraße 178 -190, 60327 Frankfurt
Internet	www.dws.de
E-Mail	
Telefon	+49 1803 10111011

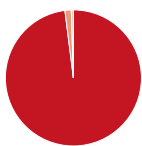
Rendite kumul. (%)

(28 Mai 2026)	Fonds	Idx
3 Jahre	-	-
5 Jahre	-	-
10 Jahre	-	-
Seit Auflage	18,31	-

Risikokennzahlen

Alpha	-	Sharpe Ratio	-
Beta	-	Std. Abweichung	-
Information Ratio	-		
Tracking Error	-		
Berechnungsgrundlage CDAX TR EUR (wenn zutreffend)			

Portfolio 31 Mrz 2026



Vermögensaufteilung (in %)	Portf.
● Aktien	98,00
● Anleihen	0,00
● Cash	1,50
● Sonstige	0,50


Morningstar Aktien Style Box™

Sehr Groß	50,48
Groß	32,60
Mittelgroß	16,92
Klein	0,01
Micro	0,00
Ø Marktkap. (Mio.)	61638 EUR

Sektorengewichtung

Zyklisch	33,01
● Rohstoffe	4,52
● Konsumgüter zyklisch	7,12
● Finanzdienstleistungen	21,24
● Immobilien	0,13
Sensibel	38,72
● Telekommunikation	5,02
● Energie	5,69
● Industriewerte	19,17
● Technologie	8,85
Defensiv	28,27
● Konsumgüter nicht zyklisch	8,78
● Gesundheitswesen	14,97
● Versorger	4,52

KID SRI



Quelle: Fondsgesellschaft

Top 10 Positionen (in %)

ASML Holding NV	4,15
Novartis AG Registered Shares	2,52
HSBC Holdings PLC	2,11
Rio Tinto PLC Ordinary Shares	1,99
Shell PLC	1,95
AstraZeneca PLC	1,89
Nestle SA	1,82
Roche Holding AG Ordinary...	1,79
TotalEnergies SE	1,73
Deutsche Telekom AG	1,59
Positionen Aktien Gesamt	177
Positionen Anleihen Gesamt	0
% des Vermögens in Top 10 Positionen	21,52

Regionen

Amerika	1,78
USA	1,78
Kanada	0,00
Lateinamerika	0,00
Europa	98,22
Vereinigtes Königreich	21,82
Eurozone	55,83
Europa - ex Euro	20,55
Europa -Schwellenländer	0,01
Mittlerer Osten / Afrika	0,00
Asien	0,00
Japan	0,00
Australasien	0,00
Asien - Industrieländer	0,00
Asien - Schwellenländer	0,00

Helvetia Versicherungen AG stellt Ihnen mit diesem Dokument ausschließlich Produktinformationen zur Verfügung, die weder eine Anlageberatung, noch eine Produktempfehlung beinhalten. Die Daten aus diesem Dokument stammen von der Morningstar Deutschland GmbH. Helvetia übernimmt keine Haftung für die Vollständigkeit, inhaltliche Richtigkeit und Aktualität der Daten. Die vollständigen Informationen – insbesondere die ausführliche Darstellung der Chancen und Risiken – sind den gesetzlichen Pflichtveröffentlichungen der jeweiligen Kapitalverwaltungsgesellschaften zu entnehmen. Bitte lesen Sie den Verkaufsprospekt und das Basisinformationsblatt (KID) des jeweiligen Fonds, bevor Sie eine endgültige Anlageentscheidung treffen. Wertentwicklungen der Vergangenheit erlauben keine Prognose für die Zukunft.

Zum 22.11.2024 hat sich das Anlageziel dieses Fonds grundlegend geändert, so dass die Wertentwicklung vor diesem Datum nicht mehr herangezogen werden kann. Aus diesem Grund wird die Wertentwicklung vor diesem Datum nicht angezeigt.

© 2026 Morningstar. Alle Rechte vorbehalten. Morningstar stellt ausschließlich Produktinformationen zur Verfügung, die weder eine Anlageberatung noch eine Produktempfehlung darstellen. Es gelten die unter www.morningstar.de erhältlichen Nutzungsbedingungen. Es wird keine Haftung für die Vollständigkeit, inhaltliche Richtigkeit und Aktualität der Informationen übernommen. Die in der Vergangenheit erzielten Erfolge sind keine Garantie für die zukünftige Entwicklung. Die Berechnungen der Wertentwicklung erfolgen ohne Berücksichtigung eines Ausgabeaufschlags bzw. Rücknahmeaufschlags und unter der Annahme der Reinvestition aller Ausschüttungen.