

# Fidelity Funds - China Consumer Fund A-Acc-EUR

ISIN  
LU0594300096

Fondsbenchmark  
MSCI China NR USD

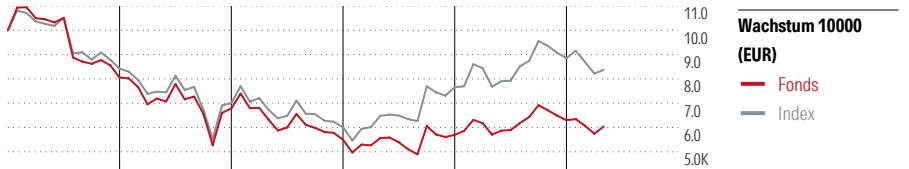
Morningstar Rating™  
★★

## Stammdaten

Auflagedatum	23 Feb 2011
Fondsmanager	Tina Tian
Verantwortlich seit	1 Jul 2025
NAV (29 Mai 2026)	17,95 EUR
Fondsvolumen (Mio.)	2737,62 USD
Währung	EUR
UCITS	Ja
Ertragsverwendung	Thesaurierend
ISIN	LU0594300096
KID - andere Kosten	1,90%
Transaktionskosten	0,60%
Erfolgsgebühren	0,00%
KID Datum	30 Apr 2026
SFDR Kategorie	Artikel 8

## Anlageziel

Der Fonds strebt langfristiges Kapitalwachstum vornehmlich durch Anlagen in Aktien von Unternehmen an, die ihren Geschäftssitz in China oder Hongkong haben oder dort einen überwiegenden Teil ihrer Geschäfte tätigen. Diese Unternehmen sind in der Entwicklung, Herstellung oder dem Verkauf von Waren oder Dienstleistungen an Verbraucher in China tätig.



	2021	2022	2023	2024	2025	04/26	Rendite (in %)
Fonds	-19,43	-15,81	-19,02	3,75	10,54	-4,10	Fonds
Index	-15,78	-16,81	-14,20	27,40	15,65	-5,51	Index
Perzentil	92	24	52	98	80	76	Perzentil

## Kontakt

Fondsgesellschaft Fidelity (FIL Inv Mgmt (Lux) S.A.)  
 Adresse Kastanienhöhe 1, 61476 Kronberg  
 im Taunus  
 Internet www.fidelity.de  
 E-Mail  
 Telefon + 49 (0) 800 000 65 66

## Rendite kumul. (%)

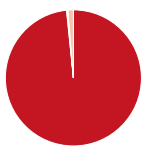
	Fonds	Idx
(29 Mai 2026)		
3 Jahre	-1,97	24,21
5 Jahre	-42,74	-19,39
10 Jahre	13,11	59,87
Seit Auflage	79,50	-

## Risikokennzahlen

Alpha	-8,61	Sharpe Ratio	-0,10
Beta	0,98	Std. Abweichung	21,80
Information Ratio	-1,57		
Tracking Error	5,89		

Berechnungsgrundlage MSCI China NR USD (wenn zutreffend)

## Portfolio 31 Mrz 2026

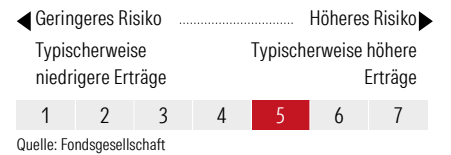


Vermögensaufteilung (in %)	Portf.
Aktien	98,39
Anleihen	0,21
Cash	0,12
Sonstige	1,28

## Morningstar Aktien Style Box™

	Wert	Blend	Wachstum	Größe	% Akt
Sehr Groß				Große	67,40
Groß				Mittel	28,35
Mittelgroß				Klein	3,79
Klein				Micro	0,47
Micro					0,00
Anlagestil	Ø Marktkap.				60237 USD (Mio.)

## KID SRI



## Top 10 Positionen (in %)

Positionen	Sektor	Portf.
Tencent Holdings Ltd	📱	9,78
Alibaba Group Holding Ltd...	📱	8,45
NetEase Inc Ordinary Shares	📱	4,31
PDD Holdings Inc ADR	📱	4,28
Contemporary Amperex...	⚙️	4,25
Trip.com Group Ltd	🚗	4,03
Fidelity ILF - USD A Acc	—	3,98
Naspers Ltd Class N	📱	3,50
Ping An Insurance (Group) Co...	📱	3,37
Prosus NV Ordinary Shares -...	📱	3,27
Positionen Aktien Gesamt		75
Positionen Anleihen Gesamt		0
% des Vermögens in Top 10 Positionen		49,21

## Sektorengewichtung

Sektorengewichtung	% Akt
<b>Zyklisch</b>	<b>56,96</b>
🏭 Rohstoffe	3,37
🛒 Konsumgüter zyklisch	37,86
🏠 Finanzdienstleistungen	13,16
🏠 Immobilien	2,57
<b>Sensibel</b>	<b>30,74</b>
📞 Telekommunikation	17,51
🔥 Energie	-
⚙️ Industriewerte	6,03
📱 Technologie	7,20
<b>Defensiv</b>	<b>12,30</b>
🛒 Konsumgüter nicht zyklisch	6,02
🏥 Gesundheitswesen	6,28
💡 Versorger	-

## Regionen

Regionen	% Akt
<b>Amerika</b>	<b>2,83</b>
USA	0,00
Kanada	0,00
Lateinamerika	2,83
<b>Europa</b>	<b>7,70</b>
Vereinigtes Königreich	0,00
Eurozone	3,63
Europa - ex Euro	0,00
Europa -Schwellenländer	0,00
Mittlerer Osten / Afrika	4,07
<b>Asien</b>	<b>89,47</b>
Japan	0,00
Australasien	0,00
Asien - Industrieländer	8,40
Asien - Schwellenländer	81,07

Helvetia Versicherungen AG stellt Ihnen mit diesem Dokument ausschließlich Produktinformationen zur Verfügung, die weder eine Anlageberatung, noch eine Produktempfehlung beinhalten. Die Daten aus diesem Dokument stammen von der Morningstar Deutschland GmbH. Helvetia übernimmt keine Haftung für die Vollständigkeit, inhaltliche Richtigkeit und Aktualität der Daten. Die vollständigen Informationen - insbesondere die ausführliche Darstellung der Chancen und Risiken - sind den gesetzlichen Pflichtveröffentlichungen der jeweiligen Kapitalverwaltungsgesellschaften zu entnehmen. Bitte lesen Sie den Verkaufsprospekt und das Basisinformationsblatt (KID) des jeweiligen Fonds, bevor Sie eine endgültige Anlageentscheidung treffen. Wertentwicklungen der Vergangenheit erlauben keine Prognose für die Zukunft.

© 2026 Morningstar. Alle Rechte vorbehalten. Morningstar stellt ausschließlich Produktinformationen zur Verfügung, die weder eine Anlageberatung noch eine Produktempfehlung darstellen. Es gelten die unter www.morningstar.de erhältlichen Nutzungsbedingungen. Es wird keine Haftung für die Vollständigkeit, inhaltliche Richtigkeit und Aktualität der Informationen übernommen. Die in der Vergangenheit erzielten Erfolge sind keine Garantie für die zukünftige Entwicklung. Die Berechnungen der Wertentwicklung erfolgen ohne Berücksichtigung eines Ausgabeaufschlags bzw. Rücknahmeaufschlags und unter der Annahme der Reinvestition aller Ausschüttungen.