

# C-QUADRAT ARTS Total Return Flexible T (EUR)

ISIN  
DE000A0YJMN7

Fondsbenchmark  
Not Benchmarked

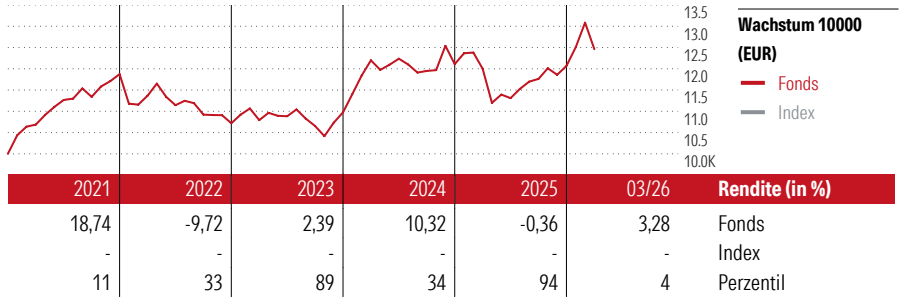
Morningstar Rating™  
★★★

## Stammdaten

Auflagedatum	13 Dez 2010
Fondsmanager	Leo Willert
Verantwortlich seit	8 Nov 2010
NAV (28 Apr 2026)	155,33 EUR
Fondsvolumen (Mio.)	101,91 EUR
Währung	EUR
UCITS	Ja
Ertragsverwendung	Thesaurierend
ISIN	DE000A0YJMN7
KID - andere Kosten	2,50%
Transaktionskosten	0,00%
Erfolgsgebühren	0,90%
KID Datum	16 Apr 2026
SFDR Kategorie	Artikel 6

## Anlageziel

Anlageziel des C-QUADRAT ARTS Total Return Flexible ist die Erzielung angemessener Erträge und die Erwirtschaftung eines möglichst hohen langfristigen Wertzuwachses, unabhängig von einer Benchmark. Hierbei bedient sich das Fondsmanagement eines von der ARTS Asset Management GmbH entwickelten, technischen Handelsprogramms mit einer mittelfristig trendfolgenden Ausrichtung. Jene Fonds, die ein aus Systemsicht positives Trendverhalten zeigen, werden im Portfolio am stärksten gewichtet. Das Portfolio des Fonds kann...



## Kontakt

Fondsgesellschaft	ARTS Asset Management GmbH
Adresse	Am Stadtpark 9, 1030 Wien
Internet	www.arts.co.at
E-Mail	office@arts.co.at
Telefon	+43 2742 71241

## Rendite kumul. (%)

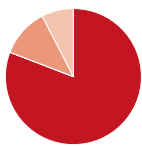
Zeitraum	Fonds	Idx
(28 Apr 2026)	17,92	-
3 Jahre	18,46	-
5 Jahre	44,46	-
10 Jahre	56,62	-

## Risikokennzahlen

Alpha	-	Sharpe Ratio	0,25
Beta	-	Std. Abweichung	9,12
Information Ratio	-		
Tracking Error	-		

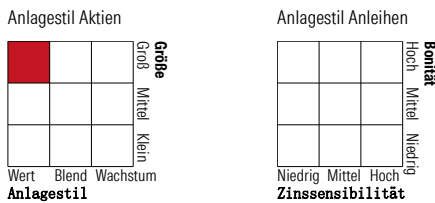
Berechnungsgrundlage Not Benchmarked (wenn zutreffend)

## Portfolio 31 Dez 2025

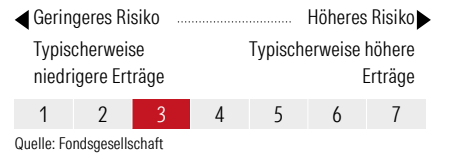


Vermögensaufteilung (in %)	Portf.
Aktien	80,82
Anleihen	0,00
Cash	11,60
Sonstige	7,57

## Morningstar Style Box™



## KID SRI



## Top 10 Positionen (in %)

Position	Sektor	Portf.
VanEck Morningstar DevMrkts...	-	8,94
Amundi Ibox 35 ETF Dist	-	8,94
UBS MSCI EMU Value UCITS ETF...	-	7,88
UBS S&P Div Aristocrats ESG E...	-	7,87
M&G (Lux) Asian C EUR Acc	-	5,33
Janus Henderson Hrnz Jpn Smr...	-	5,30
SPDR® MSCI Europe Utilities ETF	-	5,29
Amundi Fds Global Equity I2...	-	5,24
IAC-Aktien Global I	-	5,24
MEAG EuroInvest I	-	5,15
Positionen Aktien Gesamt		0
Positionen Anleihen Gesamt		0
% des Vermögens in Top 10 Positionen		65,18

## Sektorgewichtung

Sektor	% Akt
<b>Zyklisch</b>	<b>46,12</b>
Rohstoffe	9,00
Konsumgüter zyklisch	8,13
Finanzdienstleistungen	26,50
Immobilien	2,48
<b>Sensibel</b>	<b>31,26</b>
Telekommunikation	5,81
Energie	7,30
Industriewerte	10,15
Technologie	8,00
<b>Defensiv</b>	<b>22,63</b>
Konsumgüter nicht zyklisch	5,22
Gesundheitswesen	6,86
Versorger	10,55

## Regionen

Region	% Akt
<b>Amerika</b>	<b>23,10</b>
USA	15,67
Kanada	6,85
Lateinamerika	0,59
<b>Europa</b>	<b>55,92</b>
Vereinigtes Königreich	7,36
Eurozone	37,80
Europa - ex Euro	6,68
Europa - Schwellenländer	1,28
Mittlerer Osten / Afrika	2,80
<b>Asien</b>	<b>20,97</b>
Japan	10,19
Australasien	1,51
Asien - Industrieländer	4,21
Asien - Schwellenländer	5,07

Die diesem Finanzprodukt zugrunde liegenden Investitionen berücksichtigen nicht die EU-Kriterien für ökologisch nachhaltige Wirtschaftsaktivitäten.

Helvetia Versicherungen AG stellt Ihnen mit diesem Dokument ausschließlich Produktinformationen zur Verfügung, die weder eine Anlageberatung, noch eine Produktempfehlung beinhalten. Die Daten aus diesem Dokument stammen von der Morningstar Deutschland GmbH. Helvetia übernimmt keine Haftung für die Vollständigkeit, inhaltliche Richtigkeit und Aktualität der Daten. Die vollständigen Informationen – insbesondere die ausführliche Darstellung der Chancen und Risiken – sind den gesetzlichen Pflichtveröffentlichungen der jeweiligen Kapitalverwaltungsgesellschaften zu entnehmen. Bitte lesen Sie den Verkaufsprospekt und das Basisinformationsblatt (KID) des jeweiligen Fonds, bevor Sie eine endgültige Anlageentscheidung treffen. Wertentwicklungen der Vergangenheit erlauben keine Prognose für die Zukunft.

© 2026 Morningstar. Alle Rechte vorbehalten. Morningstar stellt ausschließlich Produktinformationen zur Verfügung, die weder eine Anlageberatung noch eine Produktempfehlung darstellen. Es gelten die unter www.morningstar.de erhältlichen Nutzungsbedingungen. Es wird keine Haftung für die Vollständigkeit, inhaltliche Richtigkeit und Aktualität der Informationen übernommen. Die in der Vergangenheit erzielten Erfolge sind keine Garantie für die zukünftige Entwicklung. Die Berechnungen der Wertentwicklung erfolgen ohne Berücksichtigung eines Ausgabeaufschlags bzw. Rücknahmeaufschlags und unter der Annahme der Reinvestition aller Ausschüttungen.