

# DWS Invest Top Dividend LC

ISIN  
LU0507265923

Fondsbenchmark  
Not Benchmarked

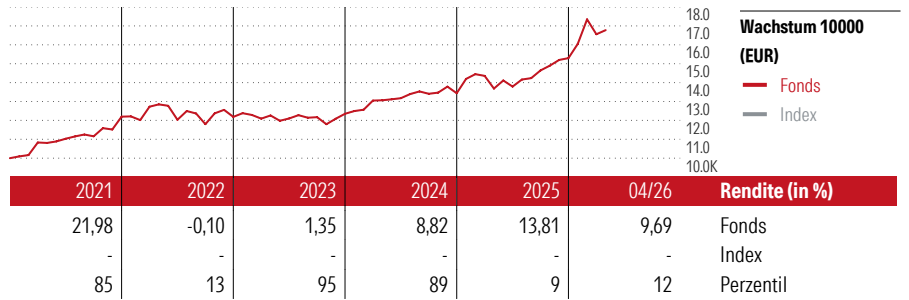
Morningstar Rating™  
★★★

## Stammdaten

Auflegedatum	1 Jul 2010
Fondsmanager	Thomas Schüssler
Verantwortlich seit	1 Jul 2010
NAV (29 Mai 2026)	348,17 EUR
Fondsvolumen (Mio.)	2813,25 EUR
Währung	EUR
UCITS	Ja
Ertragsverwendung	Thesaurierend
ISIN	LU0507265923
KID - andere Kosten	1,60%
Transaktionskosten	0,12%
Erfolgsgebühren	-
KID Datum	17 Feb 2026
SFDR Kategorie	Artikel 8

## Anlageziel

Ziel der Anlagepolitik des Deutsche Invest I Top Dividend ist die Erzielung einer überdurchschnittlichen Rendite. Wenigstens 70% des Teilfondsvermögens werden in Aktien inländischer wie ausländischer Emittenten angelegt, von denen eine überdurchschnittliche Dividendenrendite erwartet wird. Bei der Auswahl der Aktien sind folgende Kriterien von entscheidender Bedeutung: Dividendenrendite über dem Marktdurchschnitt; Nachhaltigkeit der Dividendenrendite und -wachstum; Ertragswachstum in Vergangenheit und Zukunft,...



## Kontakt

Fondsgesellschaft	DWS Investment S.A.
Adresse	2, Boulevard Konrad Adenauer, 1115 Luxembourg
Internet	www.dws.lu
E-Mail	dws.lu@db.com
Telefon	+352 42101-1

## Rendite kumul. (%)

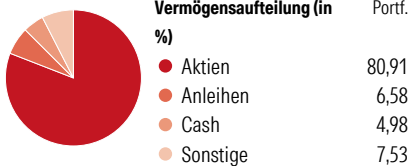
	Fonds	Idx
(29 Mai 2026)		
3 Jahre	40,53	-
5 Jahre	54,96	-
10 Jahre	86,90	-
Seit Auflage	559,07	-

## Risikokennzahlen

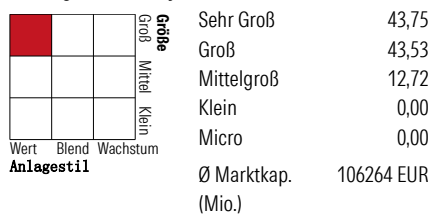
Alpha	-	Sharpe Ratio	0,87
Beta	-	Std. Abweichung	9,09
Information Ratio	-		
Tracking Error	-		

Berechnungsgrundlage Not Benchmarked (wenn zutreffend)

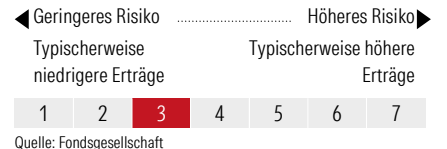
## Portfolio 31 Mrz 2026



## Morningstar Aktien Style Box™



## KID SRI



## Top 10 Positionen (in %)

Positionen	Sektor	Portf.
Agnico Eagle Mines Ltd	🏭	3,81
Taiwan Semiconductor...	🏭	3,73
Shell PLC	🔥	3,31
TotalEnergies SE	🔥	3,13
Johnson & Johnson	🏥	3,04
Enbridge Inc	🔥	2,50
NextEra Energy Inc	💡	2,47
SLB Ltd	🔥	2,42
DNB Bank ASA	🏦	2,04
AbbVie Inc	🏥	2,04
Positionen Aktien Gesamt		60
Positionen Anleihen Gesamt		4
% des Vermögens in Top 10 Positionen		28,50

## Sektorengewichtung

Sektor	% Akt
<b>Zyklisch</b>	<b>30,09</b>
Rohstoffe	11,42
Konsumgüter zyklisch	0,76
Finanzdienstleistungen	17,91
Immobilien	-
<b>Sensibel</b>	<b>34,45</b>
Telekommunikation	3,47
Energie	14,04
Industriewerte	6,23
Technologie	10,71
<b>Defensiv</b>	<b>35,46</b>
Konsumgüter nicht zyklisch	11,45
Gesundheitswesen	13,71
Versorger	10,30

## Regionen

Region	% Akt
<b>Amerika</b>	<b>46,82</b>
USA	35,05
Kanada	11,77
Lateinamerika	0,00
<b>Europa</b>	<b>44,66</b>
Vereinigtes Königreich	10,68
Eurozone	21,20
Europa - ex Euro	12,13
Europa - Schwellenländer	0,00
Mittlerer Osten / Afrika	0,65
<b>Asien</b>	<b>8,52</b>
Japan	0,76
Australasien	0,00
Asien - Industrieländer	7,10
Asien - Schwellenländer	0,66

Helvetia Versicherungen AG stellt Ihnen mit diesem Dokument ausschließlich Produktinformationen zur Verfügung, die weder eine Anlageberatung, noch eine Produktempfehlung beinhalten. Die Daten aus diesem Dokument stammen von der Morningstar Deutschland GmbH. Helvetia übernimmt keine Haftung für die Vollständigkeit, inhaltliche Richtigkeit und Aktualität der Daten. Die vollständigen Informationen - insbesondere die ausführliche Darstellung der Chancen und Risiken - sind den gesetzlichen Veröffentlichungen der jeweiligen Kapitalverwaltungsgesellschaften zu entnehmen. Bitte lesen Sie den Verkaufsprospekt und das Basisinformationsblatt (KID) des jeweiligen Fonds, bevor Sie eine endgültige Anlageentscheidung treffen. Wertentwicklungen der Vergangenheit erlauben keine Prognose für die Zukunft.

© 2026 Morningstar. Alle Rechte vorbehalten. Morningstar stellt ausschließlich Produktinformationen zur Verfügung, die weder eine Anlageberatung noch eine Produktempfehlung darstellen. Es gelten die unter www.morningstar.de erhältlichen Nutzungsbedingungen. Es wird keine Haftung für die Vollständigkeit, inhaltliche Richtigkeit und Aktualität der Informationen übernommen. Die in der Vergangenheit erzielten Erfolge sind keine Garantie für die zukünftige Entwicklung. Die Berechnungen der Wertentwicklung erfolgen ohne Berücksichtigung eines Ausgabeaufschlags bzw. Rücknahmeaufschlags und unter der Annahme der Reinvestition aller Ausschüttungen.