

# Swisscanto (LU) Equity Fund Sustainable Emerging Markets AT

ISIN  
LU0338548034

Fondsbenchmark  
MSCI EM NR USD

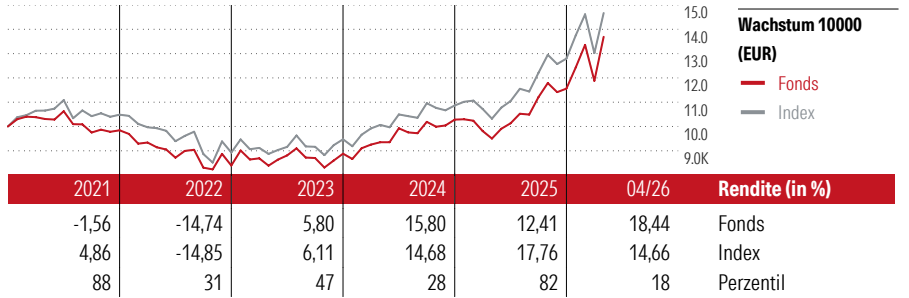
Morningstar Rating™  
★★★

## Stammdaten

Auflagedatum	25 Aug 2008
Fondsmanager	Philipp Mettler
Verantwortlich seit	1 Sep 2021
NAV (28 Mai 2026)	264,89 USD
Fondsvolumen (Mio.)	1132,33 USD
Währung	USD
UCITS	Ja
Ertragsverwendung	Thesaurierend
ISIN	LU0338548034
KID - andere Kosten	2,05%
Transaktionskosten	0,47%
Erfolgsgebühren	0,00%
KID Datum	08 Jan 2026
SFDR Kategorie	Artikel 9

## Anlageziel

Das Anlageziel ist die Erwirtschaftung eines langfristigen Kapitalwachstums, indem in Aktien nachhaltiger Unternehmen der Emerging Markets investiert wird. Der Fonds investiert mindestens zwei Drittel seines Vermögens in Beteiligungspapiere von Unternehmen, die ihren Sitz oder einen überwiegenden Teil ihrer wirtschaftlichen Aktivitäten in den Emerging Markets haben. Zudem investiert der Fonds mindestens zwei Drittel seines Vermögens in Beteiligungspapiere nachhaltiger Unternehmen. Nachhaltige Unternehmen sind...



## Kontakt

Fondsgesellschaft	Swisscanto Asset Management International S.A.
Adresse	19, rue de Bitbourg, L-1273 Luxembourg, 1273 Luxembourg
Internet	www.swisscanto.lu
E-Mail	assetmanagement@swisscanto.ch
Telefon	+352 27 84 35 92

## Rendite kumul. (%)

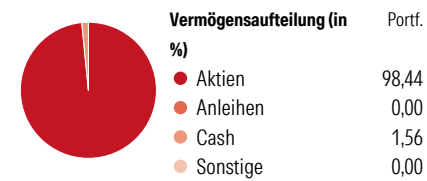
Zeitraum	Fonds	Idx
(28 Mai 2026)	77,92	74,81
3 Jahre	49,48	49,77
5 Jahre	126,66	158,92
10 Jahre	236,08	-

## Risikokennzahlen

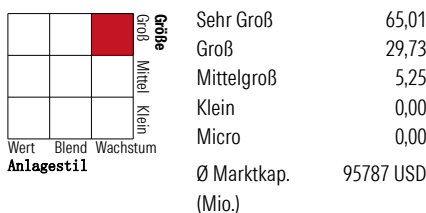
Alpha	-0,56	Sharpe Ratio	0,93
Beta	1,01	Std. Abweichung	15,87
Information Ratio	-0,17		
Tracking Error	3,19		

Berechnungsgrundlage MSCI EM NR USD (wenn zutreffend)

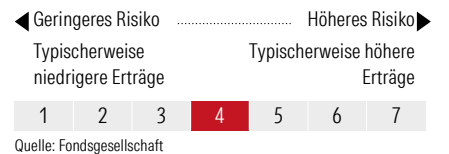
## Portfolio 30 Apr 2026



## Morningstar Aktien Style Box™



## KID SRI



## Top 10 Positionen (in %)

Position	Sektor	Portf. (%)
Taiwan Semiconductor...	Elektronik	9,06
Samsung Electronics Co Ltd	Elektronik	6,01
SK Hynix Inc	Elektronik	4,62
Tencent Holdings Ltd	IT	3,84
Alibaba Group Holding Ltd...	IT	2,94
China Construction Bank Corp...	Banken	2,45
Hon Hai Precision Industry Co...	Elektronik	2,42
Chroma Ate Inc	Elektronik	2,11
ASE Technology Holding Co Ltd	Elektronik	2,09
Delta Electronics Inc	Elektronik	2,04

## Sektorengewichtung

Sektor	% Akt
Zyklisch	30,99
Rohstoffe	1,83
Konsumgüter zyklisch	7,82
Finanzdienstleistungen	20,77
Immobilien	0,57
Sensibel	57,82
Telekommunikation	7,06
Energie	-
Industriewerte	11,44
Technologie	39,33
Defensiv	11,19
Konsumgüter nicht zyklisch	1,62
Gesundheitswesen	5,28
Versorger	4,29

## Regionen

Region	% Akt
Amerika	11,11
USA	1,25
Kanada	0,00
Lateinamerika	9,87
Europa	11,02
Vereinigtes Königreich	0,52
Eurozone	0,77
Europa - ex Euro	0,00
Europa -Schwellenländer	4,18
Mittlerer Osten / Afrika	5,54
Asien	77,86
Japan	0,00
Australasien	0,00
Asien - Industrieländer	41,64
Asien - Schwellenländer	36,23

Helvetia Versicherungen AG stellt Ihnen mit diesem Dokument ausschließlich Produktinformationen zur Verfügung, die weder eine Anlageberatung, noch eine Produktempfehlung beinhalten. Die Daten aus diesem Dokument stammen von der Morningstar Deutschland GmbH. Helvetia übernimmt keine Haftung für die Vollständigkeit, inhaltliche Richtigkeit und Aktualität der Daten. Die vollständigen Informationen - insbesondere die ausführliche Darstellung der Chancen und Risiken - sind den gesetzlichen Pflichtveröffentlichungen der jeweiligen Kapitalverwaltungsgesellschaften zu entnehmen. Bitte lesen Sie den Verkaufsprospekt und das Basisinformationsblatt (KID) des jeweiligen Fonds, bevor Sie eine endgültige Anlageentscheidung treffen. Wertentwicklungen der Vergangenheit erlauben keine Prognose für die Zukunft.

© 2026 Morningstar. Alle Rechte vorbehalten. Morningstar stellt ausschließlich Produktinformationen zur Verfügung, die weder eine Anlageberatung noch eine Produktempfehlung darstellen. Es gelten die in der Morningstar.de erhältlichen Nutzungsbedingungen. Es wird keine Haftung für die Vollständigkeit, inhaltliche Richtigkeit und Aktualität der Informationen übernommen. Die in der Vergangenheit erzielten Erfolge sind keine Garantie für die zukünftige Entwicklung. Die Berechnungen der Wertentwicklung erfolgen ohne Berücksichtigung eines Ausgabeaufschlags bzw. Rücknahmeaufschlags und unter der Annahme der Reinvestition aller Ausschüttungen.