

DWS Invest Global Infrastructure NC

ISIN
LU0329760853

Fondsbenchmark
No benchmark

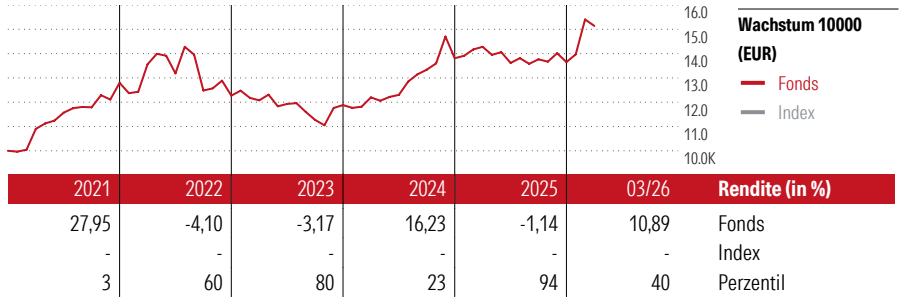
Morningstar Rating™
★★★

Stammdaten

Auflagedatum	14 Jan 2008
Fondsmanager	Manoj Patel
Verantwortlich seit	29 Nov 2013
NAV (28 Apr 2026)	206,41 EUR
Fondsvolumen (Mio.)	2511,30 EUR
Währung	EUR
UCITS	Ja
Ertragsverwendung	Thesaurierend
ISIN	LU0329760853
KID - andere Kosten	2,29%
Transaktionskosten	0,18%
Erfolgsgebühren	0,00%
KID Datum	16 Feb 2026
SFDR Kategorie	Artikel 8

Anlageziel

Ziel der Anlagepolitik ist es, einen nachhaltigen Wertzuwachs gegenüber dem Vergleichsmaßstab (Dow Jones Brookfield Global Infrastructure Index) zu erzielen. Um dies zu erreichen, investiert der Fonds hauptsächlich in Aktien von Emittenten, deren Tätigkeit sich auf das weltweite Infrastruktursegment konzentriert. Das Infrastruktursegment umfasst neben der sozialen Infrastruktur die Bereiche Verkehr, Energie, Wasser und Kommunikation. In diesem Rahmen obliegt die Auswahl der einzelnen Investments dem Fondsmanagement...



Kontakt

Fondsgesellschaft	DWS Investment S.A.
Adresse	2, Boulevard Konrad Adenauer, 1115 Luxembourg
Internet	www.dws.lu
E-Mail	dws.lu@db.com
Telefon	+352 42101-1

Rendite kumul. (%)

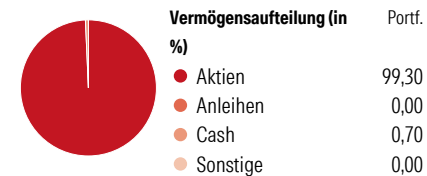
Zeitraum	Fonds	Idx
(28 Apr 2026)	-	-
3 Jahre	21,28	-
5 Jahre	35,80	-
10 Jahre	68,53	-
Seit Auflage	106,41	-

Risikokennzahlen

Alpha	-	Sharpe Ratio	0,46
Beta	-	Std. Abweichung	11,27
Information Ratio	-	-	-
Tracking Error	-	-	-

Berechnungsgrundlage No benchmark (wenn zutreffend)


Portfolio 28 Feb 2026



Morningstar Aktien Style Box™

Stil	% Akt
Sehr Groß	22,12
Groß	32,01
Mittelgroß	44,18
Klein	1,69
Micro	0,00
Ø Marktkap. (Mio.)	35732 EUR

KID SRI



Top 10 Positionen (in %)

Unternehmen	Sektor	Portf.
Williams Companies Inc	🔥	6,34
National Grid PLC	💡	5,96
American Tower Corp	🏠	5,70
Vinci SA	⚙️	5,18
Enbridge Inc	🔥	5,17
TC Energy Corp	🔥	5,11
Sempra	💡	4,42
Exelon Corp	💡	4,29
PG&E Corp	💡	4,20
Cellnex Telecom SA	🏠	3,17
Positionen Aktien Gesamt		48
Positionen Anleihen Gesamt		0
% des Vermögens in Top 10 Positionen		49,54

Sektorengewichtung

Sektor	% Akt
Zyklisch	12,35
Rohstoffe	-
Konsumgüter zyklisch	-
Finanzdienstleistungen	-
Immobilien	12,35
Sensibel	45,61
Telekommunikation	0,56
Energie	28,28
Industriewerte	16,78
Technologie	-
Defensiv	42,04
Konsumgüter nicht zyklisch	-
Gesundheitswesen	-
Versorger	42,04

Regionen

Region	% Akt
Amerika	66,19
USA	49,99
Kanada	14,42
Lateinamerika	1,78
Europa	26,91
Vereinigtes Königreich	8,34
Eurozone	18,57
Europa - ex Euro	0,00
Europa - Schwellenländer	0,00
Mittlerer Osten / Afrika	0,00
Asien	6,90
Japan	1,25
Australasien	2,79
Asien - Industrieländer	0,98
Asien - Schwellenländer	1,89

Helvetia Versicherungen AG stellt Ihnen mit diesem Dokument ausschließlich Produktinformationen zur Verfügung, die weder eine Anlageberatung, noch eine Produktempfehlung beinhalten. Die Daten aus diesem Dokument stammen von der Morningstar Deutschland GmbH. Helvetia übernimmt keine Haftung für die Vollständigkeit, inhaltliche Richtigkeit und Aktualität der Daten. Die vollständigen Informationen - insbesondere die ausführliche Darstellung der Chancen und Risiken - sind den gesetzlichen Pflichtveröffentlichungen der jeweiligen Kapitalverwaltungsgesellschaften zu entnehmen. Bitte lesen Sie den Verkaufsprospekt und das Basisinformationsblatt (KID) des jeweiligen Fonds, bevor Sie eine endgültige Anlageentscheidung treffen. Wertentwicklungen der Vergangenheit erlauben keine Prognose für die Zukunft.

© 2026 Morningstar. Alle Rechte vorbehalten. Morningstar stellt ausschließlich Produktinformationen zur Verfügung, die weder eine Anlageberatung noch eine Produktempfehlung darstellen. Es gelten die unter www.morningstar.de erhältlichen Nutzungsbedingungen. Es wird keine Haftung für die Vollständigkeit, inhaltliche Richtigkeit und Aktualität der Informationen übernommen. Die in der Vergangenheit erzielten Erfolge sind keine Garantie für die zukünftige Entwicklung. Die Berechnungen der Wertentwicklung erfolgen ohne Berücksichtigung eines Ausgabeaufschlags bzw. Rücknahmeaufschlags und unter der Annahme der Reinvestition aller Ausschüttungen.