

# DWS Invest ESG Emerging Markets Top Dividend LC

ISIN  
LU0329760002

Fondsbenchmark  
Not Benchmarked

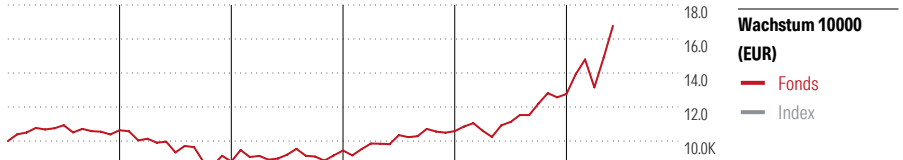
Morningstar Rating™  
★★★★

## Stammdaten

Auflagedatum	14 Jan 2008
Fondsmanager	Mi-Dya Kim
Verantwortlich seit	1 Nov 2018
NAV (22 Jun 2026)	222,73 EUR
Fondsvolumen (Mio.)	230,15 EUR
Währung	EUR
UCITS	Ja
Ertragsverwendung	Thesaurierend
ISIN	LU0329760002
KID - andere Kosten	1,69%
Transaktionskosten	0,13%
Erfolgsgebühren	0,00%
KID Datum	16 Feb 2026
SFDR Kategorie	Artikel 8

## Anlageziel

Der Fonds ist mindestens zu 70% in Aktien von Schwellenmarktunternehmen (Blue Chips, Small und Mid Caps) investiert, die der Ansicht des Fondsmanagements zufolge eine starke Marktposition innehaben, über gute Wachstumsaussichten verfügen und auf Jahresbasis angemessene Dividendenerträge bieten.



	2021	2022	2023	2024	2025	05/26	Rendite (in %)
Fonds	6,36	-17,31	7,36	12,07	20,62	31,40	Fonds
Index	-	-	-	-	-	-	Index
Perzentil	36	56	33	66	20	21	Perzentil

## Kontakt

Fondsgesellschaft	DWS Investment S.A.
Adresse	2, Boulevard Konrad Adenauer, 1115 Luxembourg
Internet	www.dws.lu
E-Mail	dws.lu@db.com
Telefon	+352 42101-1

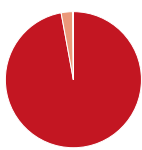
Rendite kumul. (%)	Fonds	Idx
(22 Jun 2026)		
3 Jahre	91,25	-
5 Jahre	63,18	-
10 Jahre	127,67	-
Seit Auflage	122,73	-

## Risikokennzahlen

Alpha	-	Sharpe Ratio	1,18
Beta	-	Std. Abweichung	16,32
Information Ratio	-		
Tracking Error	-		

Berechnungsgrundlage Not Benchmarked (wenn zutreffend)

## Portfolio 30 Apr 2026

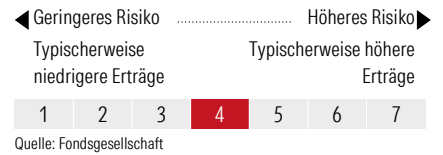


Vermögensaufteilung (in %)	Portf.
● Aktien	97,10
● Anleihen	0,00
● Cash	2,71
● Sonstige	0,19

## Morningstar Aktien Style Box™

	Wert	Blend	Wachstum	Anlagestil	Ø Marktkap. (Mio.)	% Akt
Sehr Groß	1	1	1	Sehr Groß	104031	81,71
Groß	1	1	1	Groß		16,98
Mittelgroß	1	1	1	Mittelgroß		1,31
Klein	1	1	1	Klein		0,00
Micro	1	1	1	Micro		0,00

## KID SRI



Top 10 Positionen (in %)	Sektor	Portf.
SK Hynix Inc	Elektronik	7,25
Taiwan Semiconductor...	Elektronik	6,57
Samsung Electronics Co Ltd...	Elektronik	6,07
MediaTek Inc	Elektronik	3,75
Alibaba Group Holding Ltd...	IT	3,32
Tencent Holdings Ltd	IT	3,06
Taiwan Semiconductor...	Elektronik	3,06
KB Financial Group Inc	Bank	2,94
DBS Group Holdings Ltd	Bank	2,56
Delta Electronics Inc	Elektronik	2,29
Positionen Aktien Gesamt		70
Positionen Anleihen Gesamt		0
% des Vermögens in Top 10 Positionen		40,88

Sektorengewichtung	% Akt
<b>Zyklisch</b>	<b>40,69</b>
Rohstoffe	0,33
Konsumgüter zyklisch	7,93
Finanzdienstleistungen	32,43
Immobilien	-
<b>Sensibel</b>	<b>55,02</b>
Telekommunikation	13,51
Energie	-
Industriewerte	5,54
Technologie	35,97
<b>Defensiv</b>	<b>4,29</b>
Konsumgüter nicht zyklisch	1,77
Gesundheitswesen	-
Versorger	2,52

Regionen	% Akt
<b>Amerika</b>	<b>10,21</b>
USA	0,00
Kanada	0,00
Lateinamerika	10,21
<b>Europa</b>	<b>3,17</b>
Vereinigtes Königreich	0,00
Eurozone	0,00
Europa - ex Euro	0,00
Europa - Schwellenländer	0,54
Mittlerer Osten / Afrika	2,62
<b>Asien</b>	<b>86,63</b>
Japan	0,00
Australasien	0,00
Asien - Industrieländer	54,86
Asien - Schwellenländer	31,76

Helvetia Versicherungen AG stellt Ihnen mit diesem Dokument ausschließlich Produktinformationen zur Verfügung, die weder eine Anlageberatung, noch eine Produktempfehlung beinhalten. Die Daten aus diesem Dokument stammen von der Morningstar Deutschland GmbH. Helvetia übernimmt keine Haftung für die Vollständigkeit, inhaltliche Richtigkeit und Aktualität der Daten. Die vollständigen Informationen - insbesondere die ausführliche Darstellung der Chancen und Risiken - sind den gesetzlichen Pflichtveröffentlichungen der jeweiligen Kapitalverwaltungsgesellschaften zu entnehmen. Bitte lesen Sie den Verkaufsprospekt und das Basisinformationsblatt (KID) des jeweiligen Fonds, bevor Sie eine endgültige Anlageentscheidung treffen. Wertentwicklungen der Vergangenheit erlauben keine Prognose für die Zukunft.

© 2026 Morningstar. Alle Rechte vorbehalten. Morningstar stellt ausschließlich Produktinformationen zur Verfügung, die weder eine Anlageberatung noch eine Produktempfehlung darstellen. Es gelten die unter www.morningstar.de erhältlichen Nutzungsbedingungen. Es wird keine Haftung für die Vollständigkeit, inhaltliche Richtigkeit und Aktualität der Informationen übernommen. Die in der Vergangenheit erzielten Erfolge sind keine Garantie für die zukünftige Entwicklung. Die Berechnungen der Wertentwicklung erfolgen ohne Berücksichtigung eines Ausgabeaufschlags bzw. Rücknahmeaufschlags und unter der Annahme der Reinvestition aller Ausschüttungen.