

Templeton Asian Growth Fund A(acc)EUR-H1

ISIN

LU0316493583

Fondsbenchmark

MSCI AC Asia Ex Japan 10-40 NR USD

Morningstar Rating™

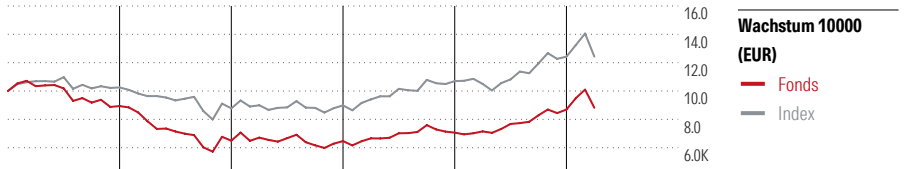
—

Stammdaten

Aufgagedatum	3 Sep 2007
Fondsmanager	Sukumar Rajah
Verantwortlich seit	1 Feb 2018
NAV (28 Apr 2026)	28,72 EUR
Fondsvolumen (Mio.)	1896,61 USD
Währung	EUR
UCITS	Ja
Ertragsverwendung	Thesaurierend
ISIN	LU0316493583
KID - andere Kosten	2,18%
Transaktionskosten	0,35%
Erfolgsgebühren	0,00%
KID Datum	19 Feb 2026
SFDR Kategorie	Artikel 8

Anlageziel

Konzentration auf Unternehmen, die Ihren Sitz im asiatischen Raum haben (mit Ausnahme von Australien, Neuseeland und Japan). Nutzung des Wachstumspotenzials, das die Wirtschaftsräume dieser Länder bieten.



Jahr	2021	2022	2023	2024	2025	03/26	Rendite (in %)
Fonds	-10,61	-27,33	-0,43	9,20	23,05	1,44	Fonds
Index	-	-	-	-	16,11	0,01	Index
Perzentil	-	-	-	-	-	-	Perzentil

Kontakt

Fondsgesellschaft	Franklin Templeton International Services S.à r.l.
Adresse	8A, rue Albert Borschette, L-1246 Luxembourg
Internet	www.franklintempleton.lu
E-Mail	lucs@franklintempleton.com
Telefon	+352 46 66 67 212

Rendite kumul. (%)

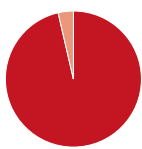
(28 Apr 2026)	Fonds	Idx
3 Jahre	52,60	64,86
5 Jahre	-5,50	32,72
10 Jahre	57,63	-
Seit Auflage	32,23	-

Risikokennzahlen

Alpha	-	Sharpe Ratio	0,48
Beta	-	Std. Abweichung	15,28
Information Ratio	-		
Tracking Error	-		

Berechnungsgrundlage MSCI AC Asia Ex Japan 10-40 NR USD (wenn zutreffend)

Portfolio 31 Mrz 2026



Vermögensaufteilung (in %)	Portf.
● Aktien	96,38
● Anleihen	0,00
● Cash	3,62
● Sonstige	0,00


Morningstar Aktien Style Box™

					% Akt
				Sehr Groß	73,19
				Groß	23,78
				Mittelgroß	3,01
				Klein	0,00
				Micro	0,02
				Ø Marktkap. (Mio.)	112733 USD

Sektorengewichtung

	% Akt
Zyklisch	43,71
● Rohstoffe	3,90
● Konsumgüter zyklisch	19,04
● Finanzdienstleistungen	18,61
● Immobilien	2,16
Sensibel	52,12
● Telekommunikation	8,78
● Energie	1,94
● Industriewerte	5,16
● Technologie	36,24
Defensiv	4,17
● Konsumgüter nicht zyklisch	0,13
● Gesundheitswesen	3,34
● Versorger	0,70

KID SRI



Quelle: Fondsgesellschaft

Top 10 Positionen (in %)

	Sektor	Portf.
Taiwan Semiconductor...	📱	9,97
Samsung Electronics Co Ltd	📱	9,65
Tencent Holdings Ltd	📱	5,98
SK Hynix Inc	📱	5,41
Alibaba Group Holding Ltd...	📱	3,22
Contemporary Amperex...	⚙️	3,17
AIA Group Ltd	🏠	2,42
ICICI Bank Ltd	🏦	2,31
Weichai Power Co Ltd Class H	🚗	2,20
Yum China Holdings Inc	🍽️	2,14
Positionen Aktien Gesamt		53
Positionen Anleihen Gesamt		0
% des Vermögens in Top 10 Positionen		46,48

Regionen

	% Akt
Amerika	0,00
USA	0,00
Kanada	0,00
Lateinamerika	0,00
Europa	1,14
Vereinigtes Königreich	1,14
Eurozone	0,00
Europa - ex Euro	0,00
Europa -Schwellenländer	0,00
Mittlerer Osten / Afrika	0,00
Asien	98,86
Japan	0,00
Australasien	0,00
Asien - Industrieländer	53,25
Asien - Schwellenländer	45,61

Helvetia Versicherungen AG stellt Ihnen mit diesem Dokument ausschließlich Produktinformationen zur Verfügung, die weder eine Anlageberatung, noch eine Produktempfehlung beinhalten. Die Daten aus diesem Dokument stammen von der Morningstar Deutschland GmbH. Helvetia übernimmt keine Haftung für die Vollständigkeit, inhaltliche Richtigkeit und Aktualität der Daten. Die vollständigen Informationen – insbesondere die ausführliche Darstellung der Chancen und Risiken – sind den gesetzlichen Veröffentlichungen der jeweiligen Kapitalverwaltungsgesellschaften zu entnehmen. Bitte lesen Sie den Verkaufsprospekt und das Basisinformationsblatt (KID) des jeweiligen Fonds, bevor Sie eine endgültige Anlageentscheidung treffen. Wertentwicklungen der Vergangenheit erlauben keine Prognose für die Zukunft.

© 2026 Morningstar. Alle Rechte vorbehalten. Morningstar stellt ausschließlich Produktinformationen zur Verfügung, die weder eine Anlageberatung noch eine Produktempfehlung darstellen. Es gelten die unter www.morningstar.de erhältlichen Nutzungsbedingungen. Es wird keine Haftung für die Vollständigkeit, inhaltliche Richtigkeit und Aktualität der Informationen übernommen. Die in der Vergangenheit erzielten Erfolge sind keine Garantie für die zukünftige Entwicklung. Die Berechnungen der Wertentwicklung erfolgen ohne Berücksichtigung eines Ausgabeaufschlags bzw. Rücknahmeaufschlags und unter der Annahme der Reinvestition aller Ausschüttungen.