

# Fidelity Funds - Emerging Europe, Middle East and Africa Fund A-Acc-EUR

ISIN  
LU0303816705

Fondsbenchmark  
MSCI EM EMEA (Capped 5%)

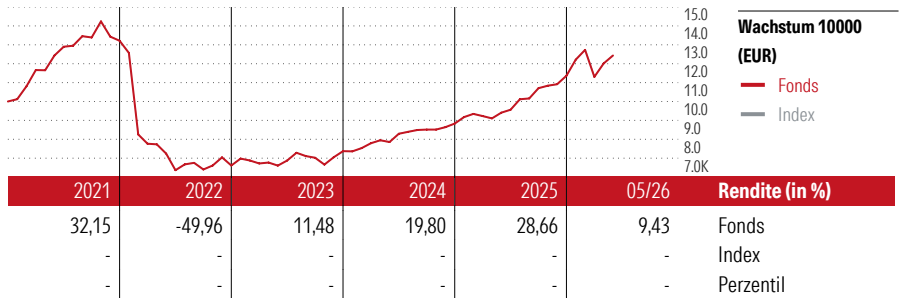
Morningstar Rating™  
—

## Stammdaten

Auflagedatum	11 Jun 2007
Fondsmanager	Zoltan Palfi
Verantwortlich seit	15 Apr 2021
NAV (22 Jun 2026)	23,89 EUR
Fondsvolumen (Mio.)	334,39 EUR
Währung	EUR
UCITS	Ja
Ertragsverwendung	Thesaurierend
ISIN	LU0303816705
KID - andere Kosten	1,90%
Transaktionskosten	0,30%
Erfolgsgebühren	0,00%
KID Datum	30 Apr 2026
SFDR Kategorie	Artikel 6

## Anlageziel

Der Fidelity EMEA Fund investiert gezielt in die aufstrebenden Länder Ost- und Südosteuropas (einschließlich Russland), Afrikas und des Nahen Ostens. Diese Regionen werden langfristig gemeinsam von einem überdurchschnittlichen Wirtschaftswachstum profitieren, welches drei Hauptursachen hat: wachsende Nachfrage nach Rohstoffen, steigende Konsumausgaben und eine sich immer stärker entwickelnde Infrastruktur. Der Fidelity EMEA Fund hat das Potenzial überproportional zu wachsen und bietet Anlegern die Chance auf...



## Kontakt

Fondsgesellschaft	Fidelity (FIL Inv Mgmt (Lux) S.A.)
Adresse	Kastanienhöhe 1, 61476 Kronberg im Taunus
Internet	www.fidelity.de
E-Mail	
Telefon	+ 49 (0) 800 000 65 66

## Rendite kumul. (%)

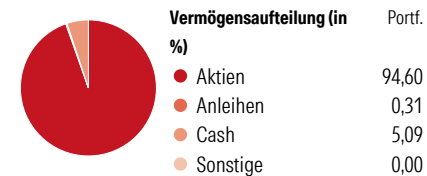
	Fonds	Idx
(22 Jun 2026)		
3 Jahre	89,45	-
5 Jahre	2,40	-
10 Jahre	57,69	-
Seit Auflage	138,90	-

## Risikokennzahlen

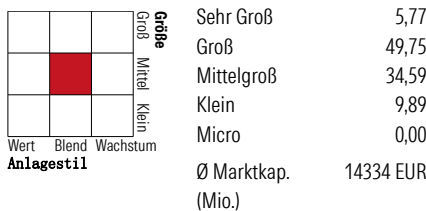
Alpha	-	Sharpe Ratio	1,54
Beta	-	Std. Abweichung	12,43
Information Ratio	-		
Tracking Error	-		

Berechnungsgrundlage MSCI EM EMEA (Capped 5%) (wenn zutreffend)


## Portfolio 30 Apr 2026



## Morningstar Aktien Style Box™



## KID SRI



## Top 10 Positionen (in %)

Position	Sektor	Portf.
OTP Bank PLC	Bank	9,70
Al Rajhi Bank	Bank	5,46
Anglogold Ashanti PLC	Metall	4,59
Fidelity ILF - USD A Acc	-	4,02
Emirates NBD PJSC	Bank	3,88
Naspers Ltd Class N	IT	3,56
Saudi National Bank	Bank	2,91
Standard Bank Group Ltd	Bank	2,82
Optima bank SA	Bank	2,72
Abu Dhabi Islamic Bank	Bank	2,42
Positionen Aktien Gesamt		61
Positionen Anleihen Gesamt		0
% des Vermögens in Top 10 Positionen		42,07

## Sektorengewichtung

Sektor	% Akt
<b>Zyklisch</b>	<b>90,59</b>
Rohstoffe	17,74
Konsumgüter zyklisch	5,73
Finanzdienstleistungen	63,22
Immobilien	3,90
<b>Sensibel</b>	<b>8,24</b>
Telekommunikation	2,52
Energie	0,59
Industriewerte	3,01
Technologie	2,12
<b>Defensiv</b>	<b>1,17</b>
Konsumgüter nicht zyklisch	1,17
Gesundheitswesen	-
Versorger	-

## Regionen

Region	% Akt
<b>Amerika</b>	<b>8,21</b>
USA	4,86
Kanada	3,36
Lateinamerika	0,00
<b>Europa</b>	<b>87,64</b>
Vereinigtes Königreich	2,10
Eurozone	8,40
Europa - ex Euro	0,00
Europa - Schwellenländer	25,02
Mittlerer Osten / Afrika	52,12
<b>Asien</b>	<b>4,15</b>
Japan	0,00
Australasien	0,43
Asien - Industrieländer	0,00
Asien - Schwellenländer	3,73

Die diesem Finanzprodukt zugrunde liegenden Investitionen berücksichtigen nicht die EU-Kriterien für ökologisch nachhaltige Wirtschaftsaktivitäten. Helvetia Versicherungen AG stellt Ihnen mit diesem Dokument ausschließlich Produktinformationen zur Verfügung, die weder eine Anlageberatung, noch eine Produktempfehlung beinhalten. Die Daten aus diesem Dokument stammen von der Morningstar Deutschland GmbH. Helvetia übernimmt keine Haftung für die Vollständigkeit, inhaltliche Richtigkeit und Aktualität der Daten. Die vollständigen Informationen – insbesondere die ausführliche Darstellung der Chancen und Risiken – sind den gesetzlichen Pflichtveröffentlichungen der jeweiligen Kapitalverwaltungsgesellschaften zu entnehmen. Bitte lesen Sie den Verkaufsprospekt und das Basisinformationsblatt (KID) des jeweiligen Fonds, bevor Sie eine endgültige Anlageentscheidung treffen. Wertentwicklungen der Vergangenheit erlauben keine Prognose für die Zukunft.

© 2026 Morningstar. Alle Rechte vorbehalten. Morningstar stellt ausschließlich Produktinformationen zur Verfügung, die weder eine Anlageberatung noch eine Produktempfehlung darstellen. Es gelten die unter www.morningstar.de erhältlichen Nutzungsbedingungen. Es wird keine Haftung für die Vollständigkeit, inhaltliche Richtigkeit und Aktualität der Informationen übernommen. Die in der Vergangenheit erzielten Erfolge sind keine Garantie für die zukünftige Entwicklung. Die Berechnungen der Wertentwicklung erfolgen ohne Berücksichtigung eines Ausgabeaufschlags bzw. Rücknahmeaufschlags und unter der Annahme der Reinvestition aller Ausschüttungen.