

# LBBW Global Warming R

ISIN  
DE000A0KEYM4

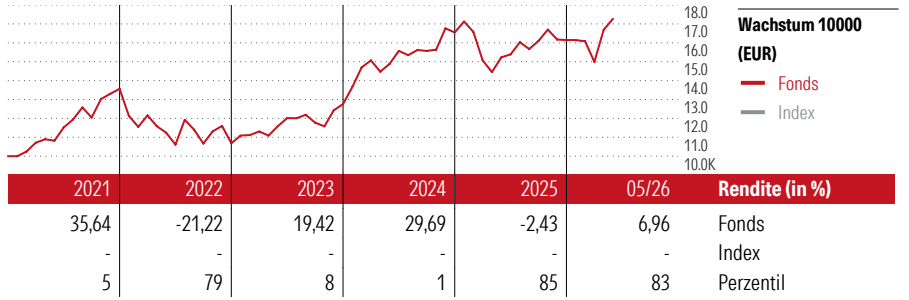
Fondsbenchmark  
MSCI World Climate Cng ESG Sct NR EUR

Morningstar Rating™  
★★★★★

Stammdaten	
Auflegedatum	15 Jan 2007
Fondsmanager	Christoph Keidel
Verantwortlich seit	15 Jan 2007
NAV (22 Jun 2026)	108,19 EUR
Fondsvolumen (Mio.)	2197,72 EUR
Währung	EUR
UCITS	Ja
Ertragsverwendung	Ausschüttend
ISIN	DE000A0KEYM4
KID - andere Kosten	1,73%
Transaktionskosten	0,18%
Erfolgsgebühren	0,00%
KID Datum	16 Jan 2026
SFDR Kategorie	Artikel 8

## Anlageziel

Der Fonds ist ein aktiver Aktienfonds. Ziel der Anlagepolitik des Fonds ist es, bei Beachtung des Risikogesichtspunktes einen möglichst hohen Vermögenszuwachs zu erwirtschaften. Der Fonds investiert hierzu überwiegend in Unternehmen, die Produkte oder Dienstleistungen anbieten, die der globalen Erderwärmung (Global Warming) entgegenwirken oder deren Folgen abmildern. Dabei investiert der Fonds überwiegend in ausgewählte Unternehmen aus den Bereichen: Erneuerbare Energien, Versorger, Wasser, Bau, Anlagenbau,...

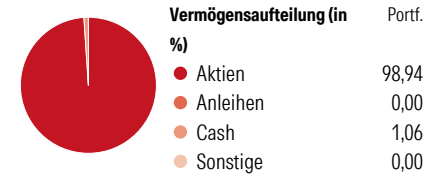


Kontakt	
Fondsgesellschaft	LBBW Asset Management Investment GmbH
Adresse	Pariser Platz 1, Haus 5, 70174 Stuttgart
Internet	www.lbbw-am.de
E-Mail	info@lbbw-am.de
Telefon	+49 711 229103000

Rendite kumul. (%)	Fonds	Idx
(22 Jun 2026)		
3 Jahre	50,67	-
5 Jahre	56,58	-
10 Jahre	212,25	-
Seit Auflage	397,85	-

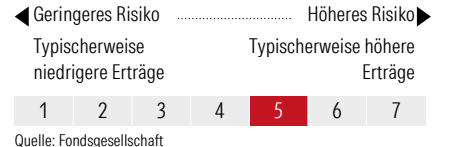
Risikokennzahlen		
Alpha	-	Sharpe Ratio 0,78
Beta	-	Std. Abweichung 14,92
Information Ratio	-	
Tracking Error	-	

## Portfolio 31 Mai 2026



Morningstar Aktien Style Box™		% Akt
Sehr Groß	Groß	52,07
Groß	Mittel	30,23
Mittelgroß	Klein	16,56
Klein	Micro	1,14
Micro		0,00
Ø Marktkap. (Mio.)		258694 EUR

## KID SRI



Top 10 Positionen (in %)	Sektor	Portf.
NVIDIA Corp	IT	5,96
Apple Inc	IT	5,55
Microsoft Corp	IT	3,96
Alphabet Inc Class C	IT	3,62
Amazon.com Inc	IT	3,22
CaixaBank SA	Bank	2,89
Alphabet Inc Class A	IT	2,43
Broadcom Inc	IT	2,28
Taiwan Semiconductor...	IT	2,00
ING Groep NV	Bank	1,99
Positionen Aktien Gesamt		160
Positionen Anleihen Gesamt		0
% des Vermögens in Top 10 Positionen		33,91

Sektorengewichtung	% Akt
<b>Zyklisch</b>	<b>32,52</b>
Rohstoffe	2,31
Konsumgüter zyklisch	10,26
Finanzdienstleistungen	18,31
Immobilien	1,64
<b>Sensibel</b>	<b>57,02</b>
Telekommunikation	7,19
Energie	-
Industriewerte	16,00
Technologie	33,83
<b>Defensiv</b>	<b>10,46</b>
Konsumgüter nicht zyklisch	1,90
Gesundheitswesen	6,88
Versorger	1,67

Regionen	% Akt
<b>Amerika</b>	<b>70,04</b>
USA	67,50
Kanada	2,54
Lateinamerika	0,00
<b>Europa</b>	<b>23,16</b>
Vereinigtes Königreich	2,57
Eurozone	17,63
Europa - ex Euro	2,96
Europa -Schwellenländer	0,00
Mittlerer Osten / Afrika	0,00
<b>Asien</b>	<b>6,80</b>
Japan	4,35
Australasien	0,00
Asien - Industrieländer	2,45
Asien - Schwellenländer	0,00

Helvetia Versicherungen AG stellt Ihnen mit diesem Dokument ausschließlich Produktinformationen zur Verfügung, die weder eine Anlageberatung, noch eine Produktempfehlung beinhalten. Die Daten aus diesem Dokument stammen von der Morningstar Deutschland GmbH. Helvetia übernimmt keine Haftung für die Vollständigkeit, inhaltliche Richtigkeit und Aktualität der Daten. Die vollständigen Informationen - insbesondere die ausführliche Darstellung der Chancen und Risiken - sind den gesetzlichen Pflichtveröffentlichungen der jeweiligen Kapitalverwaltungsgesellschaften zu entnehmen. Bitte lesen Sie den Verkaufsprospekt und das Basisinformationsblatt (KID) des jeweiligen Fonds, bevor Sie eine endgültige Anlageentscheidung treffen. Wertentwicklungen der Vergangenheit erlauben keine Prognose für die Zukunft.

© 2026 Morningstar. Alle Rechte vorbehalten. Morningstar stellt ausschließlich Produktinformationen zur Verfügung, die weder eine Anlageberatung noch eine Produktempfehlung darstellen. Es gelten die unter www.morningstar.de erhältlichen Nutzungsbedingungen. Es wird keine Haftung für die Vollständigkeit, inhaltliche Richtigkeit und Aktualität der Informationen übernommen. Die in der Vergangenheit erzielten Erfolge sind keine Garantie für die zukünftige Entwicklung. Die Berechnungen der Wertentwicklung erfolgen ohne Berücksichtigung eines Ausgabeaufschlags bzw. Rücknahmeaufschlags und unter der Annahme der Reinvestition aller Ausschüttungen.

