

Schroder International Selection Fund Global Emerging Market Opportunities A Accumulation USD

ISIN
LU0269904917

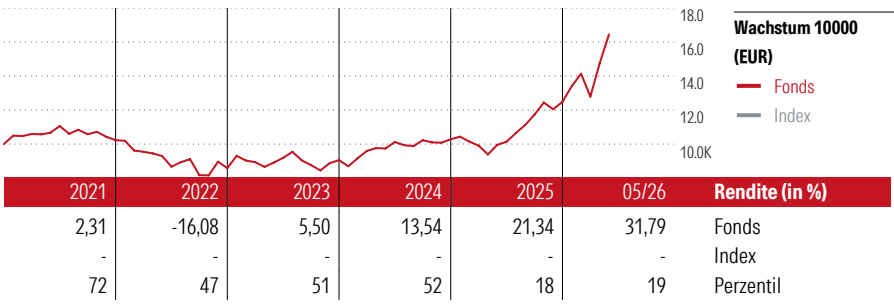
Fondsbenchmark
MSCI Emerging Markets 10-40 NR USD

Morningstar Rating™
★★★★

Stammdaten	
Auflegedatum	19 Jan 2007
Fondsmanager	Tom Wilson
Verantwortlich seit	7 Okt 2010
NAV (23 Jun 2026)	35,11 USD
Fondsvolumen (Mio.)	3595,50 USD
Währung	USD
UCITS	Ja
Ertragsverwendung	Thesaurierend
ISIN	LU0269904917
KID - andere Kosten	1,84%
Transaktionskosten	0,40%
Erfolgsgebühren	0,00%
KID Datum	27 Mrz 2026
SFDR Kategorie	Artikel 8

Anlageziel

Das Anlageziel des Fonds ist Kapitalzuwachs hauptsächlich durch Anlagen in Aktien und festverzinslichen Wertpapieren aus einem Universum von Schwellenmarktländern auf der ganzen Welt, so unter anderem den Komponenten des MSCI Emerging Markets Index und des JP Morgan EMBI Global Diversified Index. Das Anlageziel des Fonds ist Erzielung einer Gesamtrendite. Der Fonds kann in Aktien und aktienbezogene Wertpapiere aus Schwellenmarktländern auf der ganzen Welt investieren. Der Fonds kann außerdem zu defensiven Zwecken in...

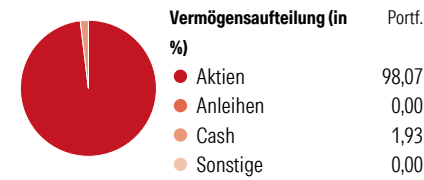


Kontakt

Fondsgesellschaft Schroder Investment Management (Europe) S.A.
Adresse 5, rue Höhenhof, L-1736 Luxembourg
Internet www.schroders.com
E-Mail luxinfo.sim@schroders.com
Telefon +352 341 342 202

Rendite kumul. (%)	Fonds	Idx	Risikokennzahlen
(23 Jun 2026)			Alpha - Sharpe Ratio 1,12
3 Jahre	77,91	-	Beta - Std. Abweichung 17,06
5 Jahre	50,40	-	Information Ratio -
10 Jahre	192,94	-	Tracking Error -
Seit Auflage	299,30	-	Berechnungsgrundlage MSCI Emerging Markets 10-40 NR USD (wenn zutreffend)

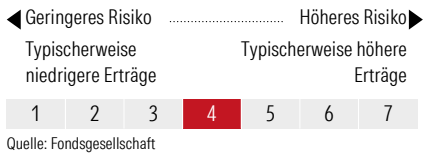
Portfolio 31 Mai 2026



Morningstar Aktien Style Box™

Sehr Groß	60,58
Groß	22,06
Mittelgroß	16,35
Klein	1,01
Micro	0,00
Ø Marktkap. (Mio.)	86010 USD

KID SRI



Top 10 Positionen (in %)

Sektor	Portf.
Taiwan Semiconductor...	9,50
Samsung Electronics Co Ltd	9,42
SK Hynix Inc	8,48
Tencent Holdings Ltd	4,36
Hon Hai Precision Industry Co...	3,26
Contemporary Amperex...	2,20
Delta Electronics Inc	2,20
United States Treasury Bills...	2,02
Midea Group Co Ltd Class A	1,99
Aspeed Technology Inc	1,97
Positionen Aktien Gesamt	62
Positionen Anleihen Gesamt	0
% des Vermögens in Top 10 Positionen	45,41

Sektorengewichtung

Sektor	% Akt
Zyklisch	29,96
Rohstoffe	4,72
Konsumgüter zyklisch	13,69
Finanzdienstleistungen	11,56
Immobilien	-
Sensibel	66,10
Telekommunikation	5,32
Energie	1,10
Industriewerte	12,08
Technologie	47,60
Defensiv	3,94
Konsumgüter nicht zyklisch	-
Gesundheitswesen	1,82
Versorger	2,12

Regionen

Region	% Akt
Amerika	6,86
USA	0,00
Kanada	0,00
Lateinamerika	6,86
Europa	10,76
Vereinigtes Königreich	0,00
Eurozone	3,44
Europa - ex Euro	0,00
Europa - Schwellenländer	5,79
Mittlerer Osten / Afrika	1,54
Asien	82,38
Japan	0,00
Australasien	0,00
Asien - Industrieländer	48,64
Asien - Schwellenländer	33,74

Helvetia Versicherungen AG stellt Ihnen mit diesem Dokument ausschließlich Produktinformationen zur Verfügung, die weder eine Anlageberatung, noch eine Produktempfehlung beinhalten. Die Daten aus diesem Dokument stammen von der Morningstar Deutschland GmbH. Helvetia übernimmt keine Haftung für die Vollständigkeit, inhaltliche Richtigkeit und Aktualität der Daten. Die vollständigen Informationen - insbesondere die ausführliche Darstellung der Chancen und Risiken - sind den gesetzlichen Pflichtveröffentlichungen der jeweiligen Kapitalverwaltungsgesellschaften zu entnehmen. Bitte lesen Sie den Verkaufsprospekt und das Basisinformationsblatt (KID) des jeweiligen Fonds, bevor Sie eine endgültige Anlageentscheidung treffen. Wertentwicklungen der Vergangenheit erlauben keine Prognose für die Zukunft.

© 2026 Morningstar. Alle Rechte vorbehalten. Morningstar stellt ausschließlich Produktinformationen zur Verfügung, die weder eine Anlageberatung noch eine Produktempfehlung darstellen. Es gelten die in der Morningstar.de erhältlichen Nutzungsbedingungen. Es wird keine Haftung für die Vollständigkeit, inhaltliche Richtigkeit und Aktualität der Informationen übernommen. Die in der Vergangenheit erzielten Erfolge sind keine Garantie für die zukünftige Entwicklung. Die Berechnungen der Wertentwicklung erfolgen ohne Berücksichtigung eines Ausgabeaufschlags bzw. Rücknahmeaufschlags und unter der Annahme der Reinvestition aller Ausschüttungen.

