

Schroder International Selection Fund Indian Equity A Accumulation USD

ISIN
LU0264410563

Fondsbenchmark
MSCI India NR USD

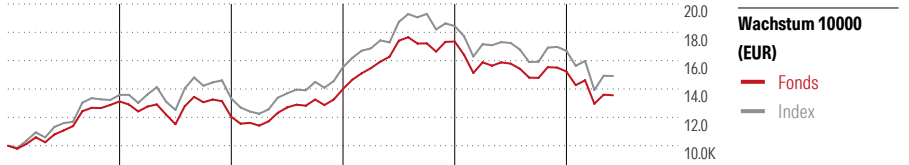
Morningstar Rating™
★★★★

Stammdaten

Auflagedatum	10 Nov 2006
Fondsmanager	Manish Bhatia
Verantwortlich seit	30 Apr 2009
NAV (23 Jun 2026)	308,26 USD
Fondsvolumen (Mio.)	273,32 USD
Währung	USD
UCITS	Ja
Ertragsverwendung	Thesaurierend
ISIN	LU0264410563
KID - andere Kosten	1,86%
Transaktionskosten	0,28%
Erfolgsgebühren	0,00%
KID Datum	05 Mai 2026
SFDR Kategorie	Artikel 8

Anlageziel

Anlageziel ist Kapitalzuwachs hauptsächlich durch die Anlage in Aktien und aktienähnlichen Wertpapieren indischer Unternehmen.



	2021	2022	2023	2024	2025	05/26	Rendite (in %)
Fonds	31,24	-8,35	16,43	23,88	-12,20	-10,98	Fonds
Index	35,82	-1,92	16,71	18,64	-9,52	-10,61	Index
Perzentil	72	71	52	27	41	56	Perzentil

Kontakt

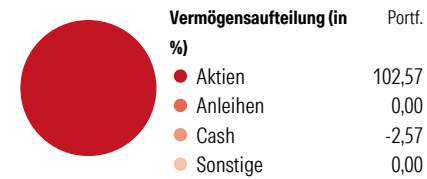
Fondsgesellschaft Schroder Investment Management (Europe) S.A.
Adresse 5, rue Höhenhof, L-1736 Luxembourg
Internet www.schroders.com
E-Mail luxinfo.sim@schroders.com
Telefon +352 341 342 202

Rendite kumul. (%)	Fonds	Idx
(23 Jun 2026)		
3 Jahre	13,42	16,01
5 Jahre	29,03	34,78
10 Jahre	98,81	124,12
Seit Auflage	248,25	-

Risikokennzahlen			
Alpha	-0,29	Sharpe Ratio	0,09
Beta	0,88	Std. Abweichung	14,01
Information Ratio	-0,11		
Tracking Error	4,00		

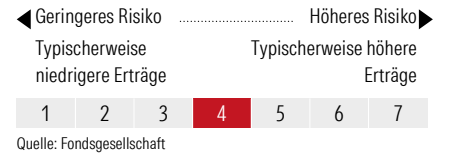
Berechnungsgrundlage MSCI India NR USD (wenn zutreffend)

Portfolio 31 Mai 2026



Morningstar Aktien Style Box™	% Akt
Sehr Groß	36,08
Groß	51,75
Mittelgroß	11,92
Klein	0,25
Micro	0,00
Anlagestil	Ø Marktkap. 22354 USD (Mio.)

KID SRI



Top 10 Positionen (in %)	Sektor	Portf.
Bharti Airtel Ltd	Telekommunikation	6,70
HDFC Bank Ltd	Bank	6,59
Reliance Industries Ltd	Chemie	5,82
GE Vernova T&D India Ltd	Industriewerte	4,71
Mahindra & Mahindra Ltd	Textil	4,58
Shriram Finance Ltd	Bank	4,24
Bharat Electronics Ltd	Elektronik	4,01
Apollo Hospitals Enterprise Ltd	Gesundheitswesen	3,97
Hindalco Industries Ltd	Metall	3,68
Fortis Healthcare Ltd	Gesundheitswesen	3,04
Positionen Aktien Gesamt		52
Positionen Anleihen Gesamt		0
% des Vermögens in Top 10 Positionen		47,35

Sektorengewichtung	% Akt
Zyklisch	49,67
Rohstoffe	6,76
Konsumgüter zyklisch	14,75
Finanzdienstleistungen	27,88
Immobilien	0,27
Sensibel	27,64
Telekommunikation	6,54
Energie	5,68
Industriewerte	12,11
Technologie	3,32
Defensiv	22,68
Konsumgüter nicht zyklisch	2,68
Gesundheitswesen	14,00
Versorger	6,01

Regionen	% Akt
Amerika	0,00
USA	0,00
Kanada	0,00
Lateinamerika	0,00
Europa	0,00
Vereinigtes Königreich	0,00
Eurozone	0,00
Europa - ex Euro	0,00
Europa - Schwellenländer	0,00
Mittlerer Osten / Afrika	0,00
Asien	100,00
Japan	0,00
Australasien	0,00
Asien - Industrieländer	0,00
Asien - Schwellenländer	100,00

Helvetia Versicherungen AG stellt Ihnen mit diesem Dokument ausschließlich Produktinformationen zur Verfügung, die weder eine Anlageberatung, noch eine Produktempfehlung beinhalten. Die Daten aus diesem Dokument stammen von der Morningstar Deutschland GmbH. Helvetia übernimmt keine Haftung für die Vollständigkeit, inhaltliche Richtigkeit und Aktualität der Daten. Die vollständigen Informationen – insbesondere die ausführliche Darstellung der Chancen und Risiken – sind den gesetzlichen Pflichtveröffentlichungen der jeweiligen Kapitalverwaltungsgesellschaften zu entnehmen. Bitte lesen Sie den Verkaufsprospekt und das Basisinformationsblatt (KID) des jeweiligen Fonds, bevor Sie eine endgültige Anlageentscheidung treffen. Wertentwicklungen der Vergangenheit erlauben keine Prognose für die Zukunft.

© 2026 Morningstar. Alle Rechte vorbehalten. Morningstar stellt ausschließlich Produktinformationen zur Verfügung, die weder eine Anlageberatung noch eine Produktempfehlung darstellen. Es gelten die unter www.morningstar.de erhältlichen Nutzungsbedingungen. Es wird keine Haftung für die Vollständigkeit, inhaltliche Richtigkeit und Aktualität der Informationen übernommen. Die in der Vergangenheit erzielten Erfolge sind keine Garantie für die zukünftige Entwicklung. Die Berechnungen der Wertentwicklung erfolgen ohne Berücksichtigung eines Ausgabeaufschlags bzw. Rücknahmeaufschlags und unter der Annahme der Reinvestition aller Ausschüttungen.