

Allianz Global Investors Fund - Allianz Europe Equity Growth A EUR

ISIN
LU0256839191

Fondsbenchmark
S&P Europe LargeMidCap Growth NR USD

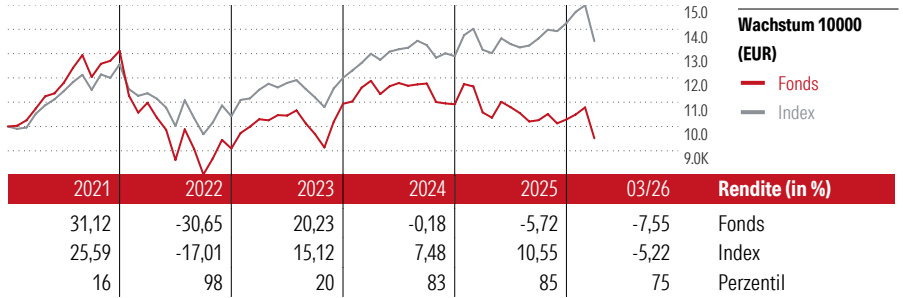
Morningstar Rating™
★

Stammdaten

Auflagedatum	16 Okt 2006
Fondsmanager	Andreas Hildebrand
Verantwortlich seit	10 Okt 2023
NAV (28 Apr 2026)	315,32 EUR
Fondsvolumen (Mio.)	1500,17 EUR
Währung	EUR
UCITS	Ja
Ertragsverwendung	Ausschüttend
ISIN	LU0256839191
KID - andere Kosten	1,85%
Transaktionskosten	0,06%
Erfolgsgebühren	0,00%
KID Datum	16 Apr 2026
SFDR Kategorie	Artikel 8

Anlageziel

Langfristiges Kapitalwachstum durch Anlagen in europäischen Aktienmärkten mit Schwerpunkt auf Wachstumsaktien. - Max. 20 % des Teilfondsvermögens dürfen in Schwellenmärkte investiert werden. - Es gilt die Strategie für Klima-Engagement (einschließlich der Ausschlusskriterien). - Es gelten die Beschränkungen für Hongkong. - Es gelten die VAG-Anlagebeschränkungen. - Es gelten die Beschränkungen gemäß dem deutschen Investmentsteuergesetz (Alternative 1), jedoch werden mindestens 70 % des Teilfondsvermögens in...



Kontakt

Fondsgesellschaft Allianz Global Investors GmbH
 Adresse Bockenheimer Landstrasse 42-44, 60323 Frankfurt am Main
 Internet www.allianzglobalinvestors.de
 E-Mail info@allianzgi.de
 Telefon +49 (0) 69 2443-1140

Rendite kumul. (%)

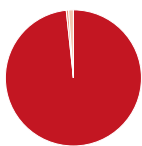
	Fonds	Idx
(28 Apr 2026)		
3 Jahre	-1,18	20,91
5 Jahre	-10,23	30,06
10 Jahre	56,24	93,74
Seit Auflage	613,32	-

Risikokennzahlen

Alpha	-8,01	Sharpe Ratio	-0,27
Beta	1,16	Std. Abweichung	16,11
Information Ratio	-1,17		
Tracking Error	7,08		

Berechnungsgrundlage S&P Europe LargeMidCap Growth NR USD (wenn zutreffend)

Portfolio 31 Mrz 2026



Vermögensaufteilung (in %)

Kategorie	Portf.
Aktien	98,31
Anleihen	0,00
Cash	0,56
Sonstige	1,13

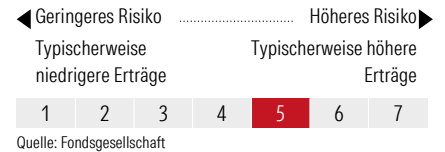
Morningstar Aktien Style Box™

Wert	Blend	Wachstum	Größe	% Akt
Sehr Groß			Sehr Groß	39,90
Groß			Groß	39,78
Mittelgroß			Mittelgroß	20,32
Klein			Klein	0,00
Micro			Micro	0,00
Ø Marktkap. (Mio.)				54348 EUR

Sektorengewichtung

Sektor	% Akt
Zyklisch	25,22
Rohstoffe	-
Konsumgüter zyklisch	15,09
Finanzdienstleistungen	10,13
Immobilien	-
Sensibel	54,70
Telekommunikation	0,77
Energie	0,61
Industriewerte	39,01
Technologie	14,31
Defensiv	20,09
Konsumgüter nicht zyklisch	6,49
Gesundheitswesen	13,60
Versorger	-

KID SRI



Top 10 Positionen (in %)

Position	Sektor	Portf.
ASML Holding NV	IT	9,44
AstraZeneca PLC	Pharma	5,26
L'Oreal SA	Konsumgüter	4,28
Schneider Electric SE	Industrie	4,19
Deutsche Boerse AG	Finanz	3,59
Atlas Copco AB Class A	Industrie	3,15
Assa Abloy AB Class B	Industrie	3,13
Compass Group PLC	Konsumgüter	3,08
InterContinental Hotels Group...	Hotellerie	2,94
Lvmh Moet Hennessy Louis...	Konsumgüter	2,90
Positionen Aktien Gesamt		48
Positionen Anleihen Gesamt		0
% des Vermögens in Top 10 Positionen		41,96

Regionen

Region	% Akt
Amerika	0,00
USA	0,00
Kanada	0,00
Lateinamerika	0,00
Europa	100,00
Vereinigtes Königreich	17,80
Eurozone	61,64
Europa - ex Euro	20,56
Europa - Schwellenländer	0,00
Mittlerer Osten / Afrika	0,00
Asien	0,00
Japan	0,00
Australasien	0,00
Asien - Industrieländer	0,00
Asien - Schwellenländer	0,00

Helvetia Versicherungen AG stellt Ihnen mit diesem Dokument ausschließlich Produktinformationen zur Verfügung, die weder eine Anlageberatung, noch eine Produktempfehlung beinhalten. Die Daten aus diesem Dokument stammen von der Morningstar Deutschland GmbH. Helvetia übernimmt keine Haftung für die Vollständigkeit, inhaltliche Richtigkeit und Aktualität der Daten. Die vollständigen Informationen - insbesondere die ausführliche Darstellung der Chancen und Risiken - sind den gesetzlichen Pflichtveröffentlichungen der jeweiligen Kapitalverwaltungsgesellschaften zu entnehmen. Bitte lesen Sie den Verkaufsprospekt und das Basisinformationsblatt (KID) des jeweiligen Fonds, bevor Sie eine endgültige Anlageentscheidung treffen. Wertentwicklungen der Vergangenheit erlauben keine Prognose für die Zukunft.

© 2026 Morningstar. Alle Rechte vorbehalten. Morningstar stellt ausschließlich Produktinformationen zur Verfügung, die weder eine Anlageberatung noch eine Produktempfehlung darstellen. Es gelten die in www.morningstar.de erhältlichen Nutzungsbedingungen. Es wird keine Haftung für die Vollständigkeit, inhaltliche Richtigkeit und Aktualität der Informationen übernommen. Die in der Vergangenheit erzielten Erfolge sind keine Garantie für die zukünftige Entwicklung. Die Berechnungen der Wertentwicklung erfolgen ohne Berücksichtigung eines Ausgabeaufschlags bzw. Rücknahmeabschlags und unter der Annahme der Reinvestition aller Ausschüttungen.