

BlackRock Global Funds - Sustainable Energy Fund A2 (EUR)

ISIN
LU0171289902

Fondsbenchmark
MSCI ACWI NR USD

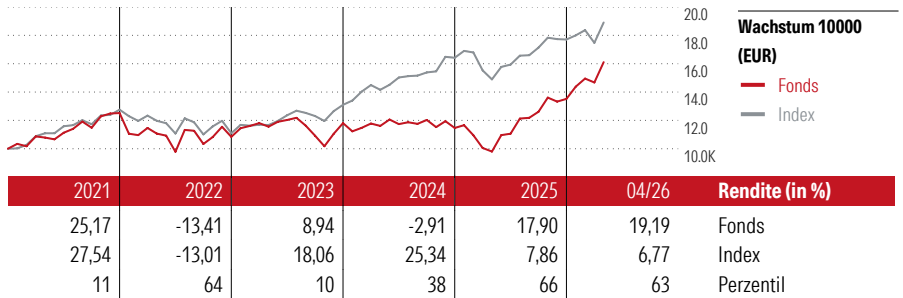
Morningstar Rating™
★★★★

Stammdaten

Auflagedatum	6 Apr 2001
Fondsmanager	Alastair Bishop
Verantwortlich seit	2 Nov 2015
NAV (29 Mai 2026)	22,33 EUR
Fondsvolumen (Mio.)	5086,07 USD
Währung	EUR
UCITS	Ja
Ertragsverwendung	Thesaurierend
ISIN	LU0171289902
KID - andere Kosten	1,97%
Transaktionskosten	0,62%
Erfolgsgebühren	0,00%
KID Datum	29 Apr 2026
SFDR Kategorie	Artikel 9

Anlageziel

Der Fonds zielt auf maximalen Gesamtertrag ab. Der Fonds investiert hierzu weltweit mindestens 70% seines Gesamtvermögens in Aktienwerte von Unternehmen aus dem New-Energy-Bereich (New-Energy-Unternehmen). New-Energy-Unternehmen sind Unternehmen, die im Geschäftsbereich alternative Energien und Energietechnologien tätig sind; dazu gehören auch die Bereiche Technologie zur Nutzung von erneuerbaren Energien, Entwickler von erneuerbaren Energien, alternative Kraftstoffe, Energieeffizienz sowie Förderung von Energie und...



Kontakt

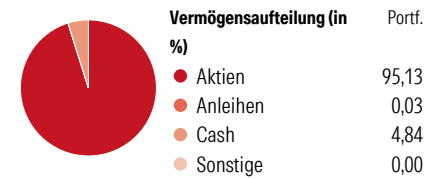
Fondsgesellschaft: BlackRock (Luxembourg) SA
 Adresse: 35 A, avenue J.F. Kennedy, L-1855 Luxembourg
 Internet: www.blackrock.com
 E-Mail:
 Telefon: +44 20 77433000

Rendite kumul. (%)	Fonds	Idx
(29 Mai 2026)	44,16	65,57
3 Jahre	58,71	78,97
5 Jahre	221,29	216,92
10 Jahre	100,09	-

Risikokennzahlen	Alpha	Beta	Information Ratio	Tracking Error	Sharpe Ratio	Std. Abweichung
	-7,99	1,28	-0,52	11,21	0,55	17,53

Berechnungsgrundlage MSCI ACWI NR USD (wenn zutreffend)

Portfolio 30 Apr 2026




Morningstar Aktien Style Box™

Sehr Groß	27,46
Groß	33,25
Mittelgroß	31,80
Klein	4,39
Micro	3,09

Ø Marktkap. 43945 USD (Mio.)

KID SRI



Top 10 Positionen (in %)	Sektor	Portf.
NextEra Energy Inc	🔌	5,08
National Grid PLC	🔌	5,03
Linde PLC	🏭	4,90
Contemporary Amperex...	⚙️	4,71
BlackRock ICS USD LiqEvnvtyAw...	-	4,30
EDP Renovaveis SA	🔌	4,13
First Solar Inc	🔌	3,82
Kingspan Group PLC	⚙️	3,59
Nextpower Inc Class A	🔌	3,56
Nexans	⚙️	3,39
Positionen Aktien Gesamt		42
Positionen Anleihen Gesamt		0
% des Vermögens in Top 10 Positionen		42,51

Sektorengewichtung	% Akt
Zyklisch	11,55
🏭 Rohstoffe	10,78
🛒 Konsumgüter zyklisch	0,77
🏦 Finanzdienstleistungen	-
🏠 Immobilien	-
Sensibel	63,77
📞 Telekommunikation	-
🔥 Energie	-
⚙️ Industriewerte	39,82
🖨️ Technologie	23,95
Defensiv	24,68
🛒 Konsumgüter nicht zyklisch	-
🏥 Gesundheitswesen	-
💡 Versorger	24,68

Regionen	% Akt
Amerika	41,69
USA	39,76
Kanada	1,93
Lateinamerika	0,00
Europa	45,90
Vereinigtes Königreich	10,36
Eurozone	31,27
Europa - ex Euro	4,27
Europa - Schwellenländer	0,00
Mittlerer Osten / Afrika	0,00
Asien	12,41
Japan	1,53
Australasien	0,00
Asien - Industrieländer	2,76
Asien - Schwellenländer	8,12

Helvetia Versicherungen AG stellt Ihnen mit diesem Dokument ausschließlich Produktinformationen zur Verfügung, die weder eine Anlageberatung, noch eine Produktempfehlung beinhalten. Die Daten aus diesem Dokument stammen von der Morningstar Deutschland GmbH. Helvetia übernimmt keine Haftung für die Vollständigkeit, inhaltliche Richtigkeit und Aktualität der Daten. Die vollständigen Informationen - insbesondere die ausführliche Darstellung der Chancen und Risiken - sind den gesetzlichen Pflichtveröffentlichungen der jeweiligen Kapitalverwaltungsgesellschaften zu entnehmen. Bitte lesen Sie den Verkaufsprospekt und das Basisinformationsblatt (KID) des jeweiligen Fonds, bevor Sie eine endgültige Anlageentscheidung treffen. Wertentwicklungen der Vergangenheit erlauben keine Prognose für die Zukunft.

© 2026 Morningstar. Alle Rechte vorbehalten. Morningstar stellt ausschließlich Produktinformationen zur Verfügung, die weder eine Anlageberatung noch eine Produktempfehlung darstellen. Es gelten die unter www.morningstar.de erhältlichen Nutzungsbedingungen. Es wird keine Haftung für die Vollständigkeit, inhaltliche Richtigkeit und Aktualität der Informationen übernommen. Die in der Vergangenheit erzielten Erfolge sind keine Garantie für die zukünftige Entwicklung. Die Berechnungen der Wertentwicklung erfolgen ohne Berücksichtigung eines Ausgabeaufschlags bzw. Rücknahmeaufschlags und unter der Annahme der Reinvestition aller Ausschüttungen.