

iShares STOXX Global Select Dividend 100 UCITS ETF (DE)

ISIN
DE000A0F5UH1

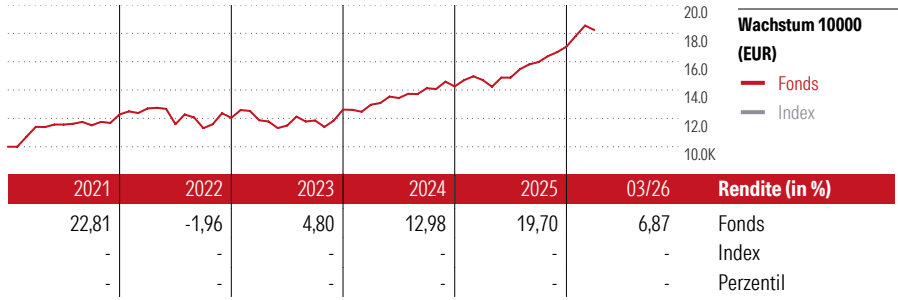
Fondsbenchmark
STOXX Global Select Dividend 100 NR EUR

Morningstar Rating™
★★★★

Stammdaten	
Auflagedatum	25 Sep 2009
Fondsmanager	Nicht offengelegt
Verantwortlich seit	25 Sep 2009
NAV (28 Apr 2026)	36,40 EUR
Fondsvolumen (Mio.)	4358,85 EUR
Währung	EUR
UCITS	Ja
Ertragsverwendung	Ausschüttend
ISIN	DE000A0F5UH1
KID - andere Kosten	0,46%
Transaktionskosten	0,05%
Erfolgsgebühren	0,00%
KID Datum	09 Apr 2026
SFDR Kategorie	Artikel 6

Anlageziel

Das Teilgesellschaftsvermögen strebt als Anlageziel die Erzielung einer Wertentwicklung an, die der Wertentwicklung des zugrunde liegenden Index entspricht. Hierzu wird eine exakte und vollständige Nachbildung des zugrunde liegenden Index angestrebt. Grundlage hierfür ist der passive Managementansatz. Er beinhaltet im Gegensatz zum aktiven Managementansatz das Prinzip, dass die Entscheidungen über den Erwerb oder die Veräußerung von Vermögenswerten und die jeweilige Gewichtung dieser Vermögenswerte im...

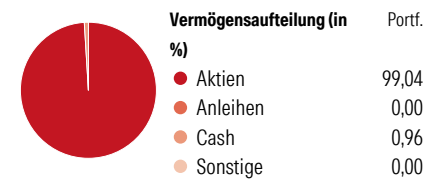


Kontakt	
Fondsgesellschaft	BlackRock Asset Management Deutschland AG - ETF
Adresse	Max-Joseph-Str. 6, D-80333 München
Internet	www.iShares.de
E-Mail	info@iShares.de
Telefon	+49 89 427295858

Rendite kumul. (%)	Fonds	Idx
(28 Apr 2026)		
3 Jahre	59,08	-
5 Jahre	64,90	-
10 Jahre	122,17	-
Seit Auflage	-	-


Risikokennzahlen		
Alpha	-	Sharpe Ratio 1,27
Beta	-	Std. Abweichung 9,35
Information Ratio	-	
Tracking Error	-	

Portfolio 24 Apr 2026



Morningstar Aktien Style Box™		% Akt
Sehr Groß	Groß	14,43
Groß	Groß	44,46
Mittelgroß	Mittel	36,87
Klein	Mittel	4,24
Micro	Klein	0,00
Ø Marktkap.		20813 EUR (Mio.)

KID SRI



Top 10 Positionen (in %)		
Legal & General Group PLC	2,14	
Taylor Wimpey PLC	1,95	
SITC International Holdings Co...	1,91	
Signify NV	1,89	
Aker BP ASA	1,87	
Teleperformance SE	1,82	
WH Group Ltd Shs Unitary...	1,72	
Aegon Ltd	1,58	
Investec PLC	1,52	
B&M European Value Retail PLC	1,52	
Positionen Aktien Gesamt	100	
Positionen Anleihen Gesamt	0	
% des Vermögens in Top 10 Positionen	17,92	

Sektorengewichtung		% Akt
Zyklisch		62,35
Rohstoffe		5,80
Konsumgüter zyklisch		8,81
Finanzdienstleistungen		40,41
Immobilien		7,32
Sensibel		22,54
Telekommunikation		3,14
Energie		8,86
Industriewerte		8,87
Technologie		1,68
Defensiv		15,11
Konsumgüter nicht zyklisch		6,41
Gesundheitswesen		1,93
Versorger		6,76

Regionen		% Akt
Amerika		28,29
USA		20,84
Kanada		7,45
Lateinamerika		0,00
Europa		39,49
Vereinigtes Königreich		10,96
Eurozone		23,72
Europa - ex Euro		3,68
Europa -Schwellenländer		1,12
Mittlerer Osten / Afrika		0,00
Asien		32,22
Japan		6,71
Australasien		10,57
Asien - Industrieländer		14,94
Asien - Schwellenländer		0,00

Die diesem Finanzprodukt zugrunde liegenden Investitionen berücksichtigen nicht die EU-Kriterien für ökologisch nachhaltige Wirtschaftsaktivitäten. Helvetia Versicherungen AG stellt Ihnen mit diesem Dokument ausschließlich Produktinformationen zur Verfügung, die weder eine Anlageberatung, noch eine Produktempfehlung beinhalten. Die Daten aus diesem Dokument stammen von der Morningstar Deutschland GmbH. Helvetia übernimmt keine Haftung für die Vollständigkeit, inhaltliche Richtigkeit und Aktualität der Daten. Die vollständigen Informationen – insbesondere die ausführliche Darstellung der Chancen und Risiken – sind den gesetzlichen Pflichtveröffentlichungen der jeweiligen Kapitalverwaltungsgesellschaften zu entnehmen. Bitte lesen Sie den Verkaufsprospekt und das Basisinformationsblatt (KID) des jeweiligen Fonds, bevor Sie eine endgültige Anlageentscheidung treffen. Wertentwicklungen der Vergangenheit erlauben keine Prognose für die Zukunft.