

# iShares MSCI Turkey UCITS ETF USD (Dist)

**ISIN**  
IE00B1FZS574

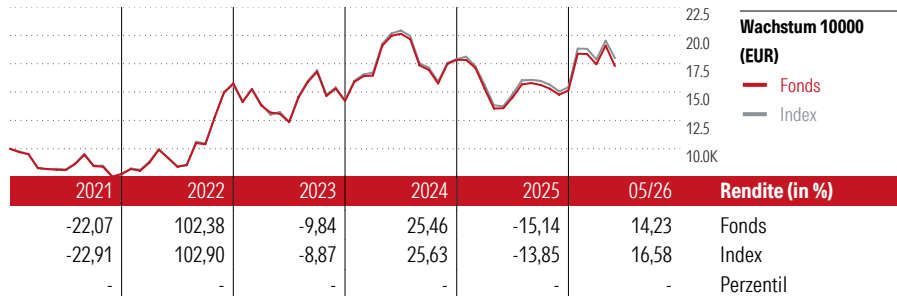
**Fondsbenchmark**  
MSCI Turkey NR USD

**Morningstar Rating™**  
—

Stammdaten	
Auflagedatum	3 Nov 2006
Fondsmanager	Nicht offengelegt
Verantwortlich seit	3 Nov 2006
NAV (23 Jun 2026)	22,78 USD
Fondsvolumen (Mio.)	127,35 USD
Währung	USD
UCITS	Ja
Ertragsverwendung	Ausschüttend
ISIN	IE00B1FZS574
KID - andere Kosten	0,74%
Transaktionskosten	0,02%
Erfolgsgebühren	0,00%
KID Datum	09 Apr 2026
SFDR Kategorie	Artikel 6

## Anlageziel

Der iShares MSCI Turkey ist ein börsengehandelter Indexfonds (Exchange Traded Fund, ETF), der möglichst genau die Wertentwicklung vom MSCI Turkey Index abbildet. Der ETF investiert direkt in die im Index enthaltenen Wertpapiere. Der Index bietet Zugang zu türkischen Aktien, die den Kriterien von MSCI für Größe, Liquidität und Freefloat-Marktkapitalisierung entsprechen. Der Index ist entsprechend der Freefloat-Marktkapitalisierung gewichtet.



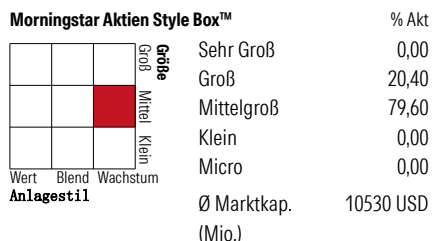
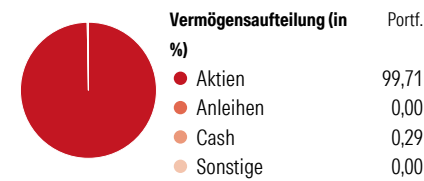
Kontakt	
Fondsgesellschaft	BlackRock Asset Management Ireland - ETF
Adresse	3 Floor Glencar House, 20 Merrion Road, D04 T9F3 Dublin 4
Internet	www.blackrock.com
E-Mail	
Telefon	353 1 246 7000

Rendite kumul. (%)	Fonds	Idx
(23 Jun 2026)		
3 Jahre	50,81	57,06
5 Jahre	129,32	134,10
10 Jahre	12,65	21,92
Seit Auflage	-	-

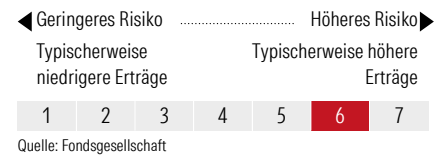
Risikokennzahlen	
Alpha	-0,82 Sharpe Ratio 0,37
Beta	0,99 Std. Abweichung 29,12
Information Ratio	-0,51
Tracking Error	1,97

Berechnungsgrundlage MSCI Turkey NR USD (wenn zutreffend)

## Portfolio 19 Jun 2026



## KID SRI



Top 10 Positionen (in %)	Sektor	Portf.
Aselsan Elektronik Sanayi Ve...	🔧	20,34
Bim Birlesik Magazalar AS	📦	15,29
Akbank TAS	🏦	11,32
Tupras-Turkiye Petrol...	🔥	9,69
Turk Hava Yollari AO	✈️	7,99
Yapi Ve Kredi Bankasi AS	🏦	6,50
Koc Holding AS	🔧	6,04
Turkiye Is Bankasi AS Class C	🏦	5,96
Eregli Demir Ve Celik...	🏭	5,90
Turkcell Iletisim Hizmetleri AS	📶	5,53
Positionen Aktien Gesamt		11
Positionen Anleihen Gesamt		0
% des Vermögens in Top 10 Positionen		94,55

Sektorengewichtung	% Akt
<b>Zyklisch</b>	<b>34,94</b>
🏭 Rohstoffe	5,92
📦 Konsumgüter zyklisch	-
🏦 Finanzdienstleistungen	29,02
🏠 Immobilien	-
<b>Sensibel</b>	<b>49,73</b>
📶 Telekommunikation	5,54
🔥 Energie	9,72
🔧 Industrierwerte	34,47
💻 Technologie	-
<b>Defensiv</b>	<b>15,33</b>
📦 Konsumgüter nicht zyklisch	15,33
🏥 Gesundheitswesen	-
💡 Versorger	-

Regionen	% Akt
<b>Amerika</b>	<b>0,00</b>
USA	0,00
Kanada	0,00
Lateinamerika	0,00
<b>Europa</b>	<b>100,00</b>
Vereinigtes Königreich	0,00
Eurozone	0,00
Europa - ex Euro	0,00
Europa -Schwellenländer	100,00
Mittlerer Osten / Afrika	0,00
<b>Asien</b>	<b>0,00</b>
Japan	0,00
Australasien	0,00
Asien - Industrieländer	0,00
Asien - Schwellenländer	0,00

Die diesem Finanzprodukt zugrunde liegenden Investitionen berücksichtigen nicht die EU-Kriterien für ökologisch nachhaltige Wirtschaftsaktivitäten. Helvetia Versicherungen AG stellt Ihnen mit diesem Dokument ausschließlich Produktinformationen zur Verfügung, die weder eine Anlageberatung, noch eine Produktempfehlung beinhalten. Die Daten aus diesem Dokument stammen von der Morningstar Deutschland GmbH. Helvetia übernimmt keine Haftung für die Vollständigkeit, inhaltliche Richtigkeit und Aktualität der Daten. Die vollständigen Informationen – insbesondere die ausführliche Darstellung der Chancen und Risiken – sind den gesetzlichen Pflichtveröffentlichungen der jeweiligen Kapitalverwaltungsgesellschaften zu entnehmen. Bitte lesen Sie den Verkaufsprospekt und das Basisinformationsblatt (KID) des jeweiligen Fonds, bevor Sie eine endgültige Anlageentscheidung treffen. Wertentwicklungen der Vergangenheit erlauben keine Prognose für die Zukunft.

© 2026 Morningstar. Alle Rechte vorbehalten. Morningstar stellt ausschließlich Produktinformationen zur Verfügung, die weder eine Anlageberatung noch eine Produktempfehlung darstellen. Es gelten die unter www.morningstar.de erhältlichen Nutzungsbedingungen. Es wird keine Haftung für die Vollständigkeit, inhaltliche Richtigkeit und Aktualität der Informationen übernommen. Die in der Vergangenheit erzielten Erfolge sind keine Garantie für die zukünftige Entwicklung. Die Berechnungen der Wertentwicklung erfolgen ohne Berücksichtigung eines Ausgabeaufschlags bzw. Rücknahmeaufschlags und unter der Annahme der Reinvestition aller Ausschüttungen.

