

# iShares Core MSCI World UCITS ETF USD (Acc)

**ISIN**  
IE00B4L5Y983

**Fondsbenchmark**  
MSCI World NR USD

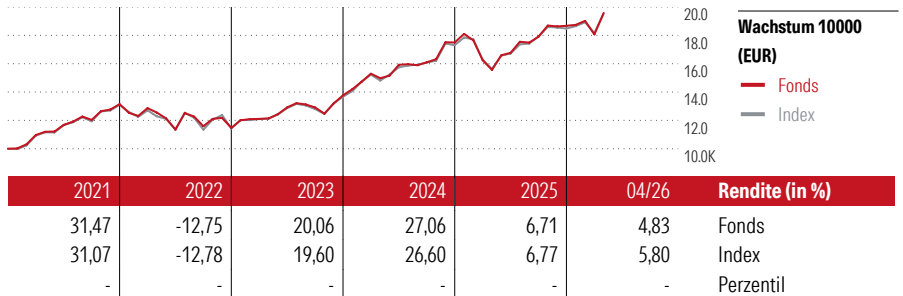
**Morningstar Rating™**  
★★★★★

## Stammdaten

Auflagedatum	25 Sep 2009
Fondsmanager	Nicht offengelegt
Verantwortlich seit	25 Sep 2009
NAV (28 Mai 2026)	143,52 USD
Fondsvolumen (Mio.)	146078,97 USD
Währung	USD
UCITS	Ja
Ertragsverwendung	Thesaurierend
ISIN	IE00B4L5Y983
KID - andere Kosten	0,20%
Transaktionskosten	0,00%
Erfolgsgebühren	0,00%
KID Datum	09 Apr 2026
SFDR Kategorie	Artikel 6

## Anlageziel

Der iShares MSCI World (Acc) ist ein börsengehandelter Indexfonds (Exchange Traded Fund, ETF), der möglichst genau die Wertentwicklung vom MSCI World Index abbildet. Der ETF investiert direkt in die im Index enthaltenen Wertpapiere. Der Index bietet Zugang zu Aktien aus den weltweit entwickelten Volkswirtschaften, die den Kriterien von MSCI an Größe, Liquidität und Freefloat-Marktkapitalisierung entsprechen. Der Index ist entsprechend der Freefloat-Marktkapitalisierung gewichtet.



## Kontakt

**Fondsgesellschaft** BlackRock Asset Management  
Ireland - ETF

**Adresse** 3 Floor Glencar House, 20 Merrion  
Road, D04 T9F3 Dublin 4

**Internet** www.blackrock.com

**E-Mail**

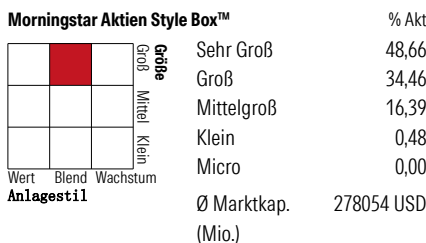
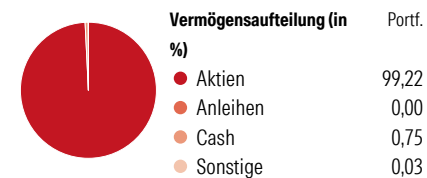
**Telefon** 353 1 246 7000

Rendite kumul. (%)	Fonds	Idx
(28 Mai 2026)		
3 Jahre	64,62	64,24
5 Jahre	83,14	83,07
10 Jahre	227,82	225,53
Seit Auflage	-	-

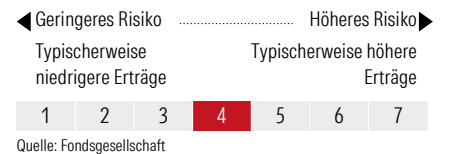
Risikokennzahlen			
Alpha	-0,16	Sharpe Ratio	1,20
Beta	1,01	Std. Abweichung	11,53
Information Ratio	-0,01		
Tracking Error	2,45		

Berechnungsgrundlage MSCI World NR USD (wenn zutreffend)

## Portfolio 27 Mai 2026



## KID SRI



Top 10 Positionen (in %)	Sektor	Portf.
NVIDIA Corp	📠	5,69
Apple Inc	📠	5,03
Microsoft Corp	📠	3,21
Amazon.com Inc	📠	2,88
Alphabet Inc Class A	📠	2,49
Broadcom Inc	📠	2,09
Alphabet Inc Class C	📠	2,06
Meta Platforms Inc Class A	📠	1,52
Tesla Inc	📠	1,37
Micron Technology Inc	📠	1,14
Positionen Aktien Gesamt		1307
Positionen Anleihen Gesamt		0
% des Vermögens in Top 10 Positionen		27,47

Sektorengewichtung	% Akt
<b>Zyklisch</b>	<b>29,45</b>
Rohstoffe	3,24
Konsumgüter zyklisch	9,24
Finanzdienstleistungen	15,22
Immobilien	1,75
<b>Sensibel</b>	<b>54,48</b>
Telekommunikation	9,12
Energie	3,87
Industriewerte	10,95
Technologie	30,53
<b>Defensiv</b>	<b>16,07</b>
Konsumgüter nicht zyklisch	5,02
Gesundheitswesen	8,59
Versorger	2,46

Regionen	% Akt
<b>Amerika</b>	<b>75,77</b>
USA	72,26
Kanada	3,36
Lateinamerika	0,16
<b>Europa</b>	<b>15,91</b>
Vereinigtes Königreich	3,40
Eurozone	8,23
Europa - ex Euro	4,01
Europa -Schwellenländer	0,01
Mittlerer Osten / Afrika	0,26
<b>Asien</b>	<b>8,32</b>
Japan	5,68
Australasien	1,63
Asien - Industrieländer	0,88
Asien - Schwellenländer	0,13

Die diesem Finanzprodukt zugrunde liegenden Investitionen berücksichtigen nicht die EU-Kriterien für ökologisch nachhaltige Wirtschaftsaktivitäten. Helvetia Versicherungen AG stellt Ihnen mit diesem Dokument ausschließlich Produktinformationen zur Verfügung, die weder eine Anlageberatung, noch eine Produktempfehlung beinhalten. Die Daten aus diesem Dokument stammen von der Morningstar Deutschland GmbH. Helvetia übernimmt keine Haftung für die Vollständigkeit, inhaltliche Richtigkeit und Aktualität der Daten. Die vollständigen Informationen – insbesondere die ausführliche Darstellung der Chancen und Risiken – sind den gesetzlichen Pflichtveröffentlichungen der jeweiligen Kapitalverwaltungsgesellschaften zu entnehmen. Bitte lesen Sie den Verkaufsprospekt und das Basisinformationsblatt (KID) des jeweiligen Fonds, bevor Sie eine endgültige Anlageentscheidung treffen. Wertentwicklungen der Vergangenheit erlauben keine Prognose für die Zukunft.

© 2026 Morningstar. Alle Rechte vorbehalten. Morningstar stellt ausschließlich Produktinformationen zur Verfügung, die weder eine Anlageberatung noch eine Produktempfehlung darstellen. Es gelten die unter www.morningstar.de erhältlichen Nutzungsbedingungen. Es wird keine Haftung für die Vollständigkeit, inhaltliche Richtigkeit und Aktualität der Informationen übernommen. Die in der Vergangenheit erzielten Erfolge sind keine Garantie für die zukünftige Entwicklung. Die Berechnungen der Wertentwicklung erfolgen ohne Berücksichtigung eines Ausgabeaufschlags bzw. Rücknahmeaufschlags und unter der Annahme der Reinvestition aller Ausschüttungen.