

# Xtrackers Portfolio UCITS ETF 1C

ISIN  
LU0397221945

Fondsbenchmark  
Not Benchmarked

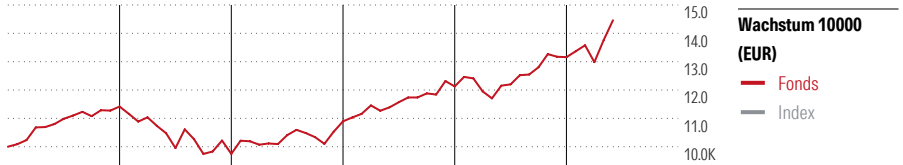
Morningstar Rating™  
★★★★★

## Stammdaten

Auflegedatum	27 Nov 2008
Fondsmanager	Nicht offengelegt
Verantwortlich seit	27 Nov 2008
NAV (23 Jun 2026)	357,60 EUR
Fondsvolumen (Mio.)	753,83 EUR
Währung	EUR
UCITS	Ja
Ertragsverwendung	Thesaurierend
ISIN	LU0397221945
KID - andere Kosten	0,70%
Transaktionskosten	0,16%
Erfolgsgebühren	-
KID Datum	16 Feb 2026
SFDR Kategorie	Artikel 6

## Anlageziel

Das Anlageziel des Fonds besteht darin, die Wertentwicklung des Basiswerts, des Portfolio Total Return Index abzubilden. Hierzu investiert der Fonds in erster Linie in übertragbare Wertpapiere und setzt zudem derivative Techniken ein.



	2021	2022	2023	2024	2025	05/26	Rendite (in %)
Fonds	14,16	-14,62	11,79	11,29	8,51	9,89	Fonds
Index	-	-	-	-	-	-	Index
	-	-	-	-	-	-	Perzentil

## Kontakt

Fondsgesellschaft	DWS Investment S.A. (ETF)
Adresse	2, boulevard Konrad Adenauer, L-1115 Luxembourg
Internet	www.dws.lu
E-Mail	info.dbx-trackers@db.com
Telefon	+352 42101-1

## Rendite kumul. (%)

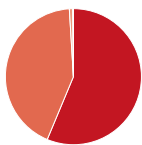
	Fonds	Idx
(23 Jun 2026)		
3 Jahre	40,32	-
5 Jahre	32,47	-
10 Jahre	92,18	-
Seit Auflage	-	-

## Risikokennzahlen

Alpha	-	Sharpe Ratio	1,15
Beta	-	Std. Abweichung	7,50
Information Ratio	-		
Tracking Error	-		

Berechnungsgrundlage Not Benchmarked (wenn zutreffend)

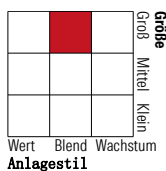
## Portfolio 31 Mai 2026



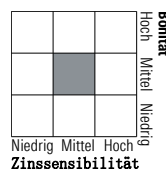
Vermögensaufteilung (in %)	Portf.
● Aktien	56,30
● Anleihen	42,75
● Cash	0,81
● Sonstige	0,15

## Morningstar Style Box™


Anlagestil Aktien



Anlagestil Anleihen



## KID SRI



## Top 10 Positionen (in %)

Positionen	Sektor	Portf.
Xtrackers MSCI AC World Scr...	—	17,62
Xtrackers MSCI USA ETF 1C	—	12,69
Xtrackers EUR Corp Yield Plus...	—	9,39
Xtrackers MSCI World Value ETF...	—	9,20
Xtrackers ESG USD EM QW ETF 1D	—	6,64
Xtrackers Eurz Govt Yield Plus...	—	5,59
Xtrackers Russell 2000 ETF 1C	—	5,31
Xtrackers MSCI Emerging...	—	5,23
Xtrackers USD Corporate Bond...	—	4,73
Xtrackers EUR Corp Bd SRI PAB...	—	4,70
Positionen Aktien Gesamt		0
Positionen Anleihen Gesamt		0
% des Vermögens in Top 10 Positionen		81,09

## Sektorengewichtung

Sektor	% Akt
<b>Zyklisch</b>	<b>30,64</b>
Rohstoffe	3,62
Konsumgüter zyklisch	9,06
Finanzdienstleistungen	15,56
Immobilien	2,39
<b>Sensibel</b>	<b>54,41</b>
Telekommunikation	7,76
Energie	3,57
Industriewerte	11,70
Technologie	31,38
<b>Defensiv</b>	<b>14,95</b>
Konsumgüter nicht zyklisch	3,82
Gesundheitswesen	8,85
Versorger	2,27

## Regionen

Region	% Akt
<b>Amerika</b>	<b>62,05</b>
USA	59,80
Kanada	1,13
Lateinamerika	1,12
<b>Europa</b>	<b>21,70</b>
Vereinigtes Königreich	4,92
Eurozone	10,43
Europa - ex Euro	4,80
Europa - Schwellenländer	0,33
Mittlerer Osten / Afrika	1,22
<b>Asien</b>	<b>16,25</b>
Japan	4,57
Australasien	0,50
Asien - Industrieländer	6,39
Asien - Schwellenländer	4,80

Die diesem Finanzprodukt zugrunde liegenden Investitionen berücksichtigen nicht die EU-Kriterien für ökologisch nachhaltige Wirtschaftsaktivitäten.

Helvetia Versicherungen AG stellt Ihnen mit diesem Dokument ausschließlich Produktinformationen zur Verfügung, die weder eine Anlageberatung, noch eine Produktempfehlung beinhalten. Die Daten aus diesem Dokument stammen von der Morningstar Deutschland GmbH. Helvetia übernimmt keine Haftung für die Vollständigkeit, inhaltliche Richtigkeit und Aktualität der Daten. Die vollständigen Informationen – insbesondere die ausführliche Darstellung der Chancen und Risiken – sind den gesetzlichen Pflichtveröffentlichungen der jeweiligen Kapitalverwaltungsgesellschaften zu entnehmen. Bitte lesen Sie den Verkaufsprospekt und das Basisinformationsblatt (KID) des jeweiligen Fonds, bevor Sie eine endgültige Anlageentscheidung treffen. Wertentwicklungen der Vergangenheit erlauben keine Prognose für die Zukunft.

© 2026 Morningstar. Alle Rechte vorbehalten. Morningstar stellt ausschließlich Produktinformationen zur Verfügung, die weder eine Anlageberatung noch eine Produktempfehlung darstellen. Es gelten die unter www.morningstar.de erhältlichen Nutzungsbedingungen. Es wird keine Haftung für die Vollständigkeit, inhaltliche Richtigkeit und Aktualität der Informationen übernommen. Die in der Vergangenheit erzielten Erfolge sind keine Garantie für die zukünftige Entwicklung. Die Berechnungen der Wertentwicklung erfolgen ohne Berücksichtigung eines Ausgabeaufschlags bzw. Rücknahmeaufschlags und unter der Annahme der Reinvestition aller Ausschüttungen.