

# iShares eb.rexx® Government Germany 0-1yr UCITS ETF (DE)

**ISIN**  
DE000A0Q4RZ9

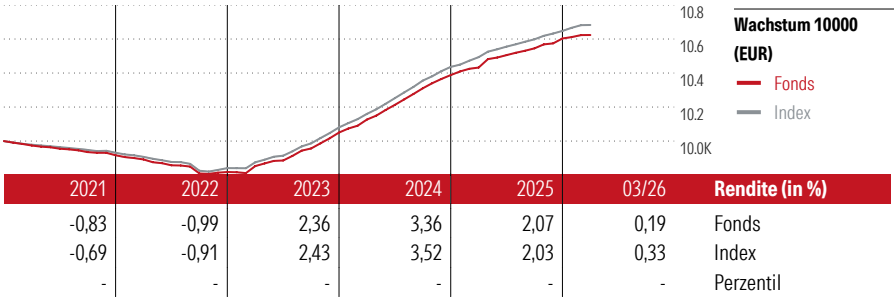
**Fondsbenchmark**  
FSE Eb REXX Money Market TR EUR

**Morningstar Rating™**  
—

Stammdaten	
Auflagedatum	29 Jul 2008
Fondsmanager	Nicht offengelegt
Verantwortlich seit	29 Jul 2008
NAV (28 Apr 2026)	75,73 EUR
Fondsvolumen (Mio.)	1828,47 EUR
Währung	EUR
UCITS	Ja
Ertragsverwendung	Ausschüttend
ISIN	DE000A0Q4RZ9
KID - andere Kosten	0,13%
Transaktionskosten	0,02%
Erfolgsgebühren	0,00%
KID Datum	09 Apr 2026
SFDR Kategorie	Artikel 6

**Anlageziel**

Der iShares eb.rexx® Money Market (DE) ist ein börsengehandelter Indexfonds (Exchange Traded Fund, ETF), der möglichst genau die Wertentwicklung von eb.rexx® Money Market Index abbildet. Der ETF investiert direkt in die im Index enthaltenen Wertpapiere. Der Index bietet Zugang zu in Euro denominierten Staatsanleihen aus Deutschland, die an der Eurex Bonds® Plattform gehandelt werden und eine Restlaufzeit zwischen einem Monat und einem Jahr haben. Der Index enthält ausschließlich Rentenpapiere mit Investment Grade und...



**Kontakt**

Fondsgesellschaft: BlackRock Asset Management Deutschland AG - ETF  
 Adresse: Max-Joseph-Str. 6, D-80333 München  
 Internet: www.iShares.de  
 E-Mail: info@iShares.de  
 Telefon: +49 89 427295858

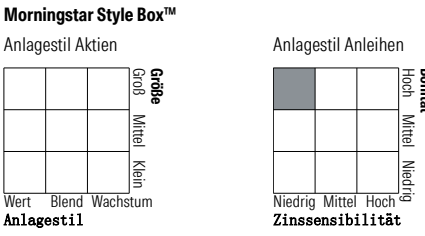
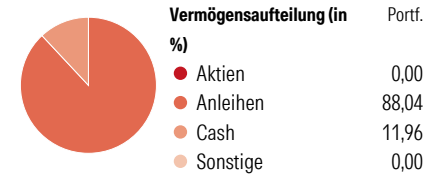
Rendite kumul. (%)	Fonds	Idx
(28 Apr 2026)	7,88	8,23
3 Jahre	6,77	7,30
5 Jahre	2,51	3,50
10 Jahre	-	-
Seit Auflage	-	-

**Risikokennzahlen**

Alpha	-0,04	Sharpe Ratio	-2,02
Beta	1,17	Std. Abweichung	0,30
Information Ratio	-0,58		
Tracking Error	0,19		

Berechnungsgrundlage FSE Eb REXX Money Market TR EUR (wenn zutreffend)

**Portfolio** 24 Apr 2026



**KID SRI**



**Top 10 Positionen (in %)**

Sektor	Portf.
Germany (Federal Republic Of)...	19,87
Germany (Federal Republic Of)...	18,46
Germany (Federal Republic Of)...	14,93
Germany (Federal Republic Of)...	11,88
Germany (Federal Republic Of)...	11,75
Germany (Federal Republic Of)...	11,62
Germany (Federal Republic Of)...	11,40
Positionen Aktien Gesamt	0
Positionen Anleihen Gesamt	6
% des Vermögens in Top 10 Positionen	99,92

**Sektorengewichtung**

	% Akt
<b>Zyklisch</b>	<b>0,00</b>
Rohstoffe	-
Konsumgüter zyklisch	-
Finanzdienstleistungen	-
Immobilien	-
<b>Sensibel</b>	<b>0,00</b>
Telekommunikation	-
Energie	-
Industriewerte	-
Technologie	-
<b>Defensiv</b>	<b>0,00</b>
Konsumgüter nicht zyklisch	-
Gesundheitswesen	-
Versorger	-

Keine Daten verfügbar

Die diesem Finanzprodukt zugrunde liegenden Investitionen berücksichtigen nicht die EU-Kriterien für ökologisch nachhaltige Wirtschaftsaktivitäten. Helvetia Versicherungen AG stellt Ihnen mit diesem Dokument ausschließlich Produktinformationen zur Verfügung, die weder eine Anlageberatung, noch eine Produktempfehlung beinhalten. Die Daten aus diesem Dokument stammen von der Morningstar Deutschland GmbH. Helvetia übernimmt keine Haftung für die Vollständigkeit, inhaltliche Richtigkeit und Aktualität der Daten. Die vollständigen Informationen – insbesondere die ausführliche Darstellung der Chancen und Risiken – sind den gesetzlichen Pflichtveröffentlichungen der jeweiligen Kapitalverwaltungsgesellschaften zu entnehmen. Bitte lesen Sie den Verkaufsprospekt und das Basisinformationsblatt (KID) des jeweiligen Fonds, bevor Sie eine endgültige Anlageentscheidung treffen. Wertentwicklungen der Vergangenheit erlauben keine Prognose für die Zukunft.